

Инструкции за безопасност

 Прочетете и запазете ръководството за експлоатация.

Това ръководство за експлоатация принадлежи на този продукт. То съдържа важна информация за безопасност, употреба и грижи. Прочетете внимателно ръководството за експлоатация, преди да използвате продукта.

Обърнете особено внимание на указанията за безопасност и предупрежденията. Неспазването на инструкциите в това ръководство за експлоатация може да доведе до тежки наранявания или повреди на продукта. Ако предадете продукта на трето лице, дайте му и това ръководство за експлоатация. Съхранете на сигурно място това ръководство за експлоатация за следващо ползване.

Употреба по предназначение

Многофункционалните клещи са проектирани за следните приложения:

- За рязане и отстраняване на кабели
- Подходящ за кримпване на кабелни крайници / щепселни връзки

Продуктът може да се използва само по предназначение. Всяка друга употреба, която излиза извън тези рамки, е забранена! За щети или всякакъв вид наранявания в резултат на неправилна употреба отговорност носи потребителят/операторът. Трябва да се използват само принадлежности, подходящи за продукта. Неразделна част от правилната употреба е също спазването на указанията за безопасност и на указанията за работа в ръководството за обслужване.

Лицата, които обслужват продукта и изпълняват работи по поддръжката, трябва да са запознати с него и инструктирани относно възможни опасности. Освен това трябва точно да се спазват действащите разпоредби за предотвратяване на злополуки. Модификации по продукта изключват отговорност на производителя и възникващи вследствие на това щети.

Продуктът не е конструиран за професионално, занаятчийско или промишлено приложение, а за частни потребители в сферата „Хоби“ и „Направи си сам“. Всички други приложения са категорично изключени и се считат за неправилна употреба.

Задължително спазвайте указанията за безопасност и ги прочетете внимателно преди употреба на уреда. Запазете ръководството за употреба и го предайте заедно с продукта, ако предавате продукта на други лица.

Инструкции за безопасност при използване на многофункционалните клещи

ПРЕДУПРЕЖДЕНИЕ!

Прочетете всички инструкции и указания за безопасност. Пропуски при спазването на указанията за безопасност и инструкциите могат да причинят тежки наранявания. Запазете всички инструкции и указания за безопасност за бъдещи справки.

- Проверявайте дали продуктът е в перфектно състояние преди всяка употреба. Ако имате съмнения, се свържете със специалист.
- Не използвайте повредени части.
- Този продукт не е предназначен за използване от лица (включително деца) с ограничени физически, сензорни или умствени способности, или с недостатъчен опит, и/или с недостатъчни познания. Децата трябва да бъдат под наблюдение, за да е сигурно, че не си играят с продукта.
- Продуктът не трябва да се модифицира конструктивно, а ремонтите могат да се извършват само от обучени специалисти. Създавайте риск от смачкване и порязване.
- Не излагайте продукта на силна топлина, студ, влага или пряка слънчева светлина.
- Не дръжте части от тялото между движещите се части на клещите, за да избегнете смачкване и порязвания.

- **Инструментите за отстраняване на изолация могат да се използват само за кабели и проводници, които не са под напрежение.**

Употреба



Фигура 1



Фигура 2



Фигура 3

Преди започване на работа многофункционалните клещи трябва да са в изправност.

- Отстранявайте остатъците от кримпиралите челюсти и режещия инструмент след всяка операция.
- Редовно защитавайте компонентите с леко машинно масло.

- Размер на клемите за свързване: 0,5-2,0 mm²
- За кабели с диаметър 0,6/0,8/1,0/1,3/1,6/2,0/2,6 mm
- Диаметър на проводника: AWG 22/20/18/16/14/12/10
- Неизолирани връзки от 0,5 ~ 6,0 mm² (AWG 12 ~ 22)

Рязане и оголване на кабели

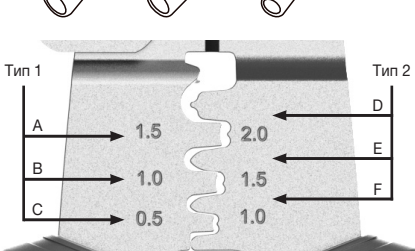
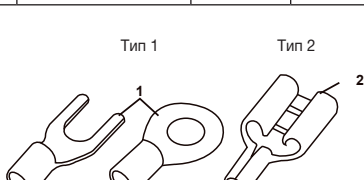
- За да откачите кабела, поставете кабела на желаната дължина (**Фигура 3**) и натиснете клещите напълно.
- За да свалите кабела, вкарайте го във вдлъбнатината на главата на клещите, съответстваща на диаметъра на кабела, и натиснете клещите. Сега издърпайте оголения кабел от клещите. (**Фигура 1**)

Кримпване на кабелни крайници / съединители

- За кримпване плъзнете кабелния крайник/съединител върху оголения кабел.
- След това пресовайте кабела с кабелния крайник/съединител в съответния гнездо, като натиснете клещите напълно. Различните гнезда за щепселни връзки се намират над дръжките на клещите. (**Фигура 2**)
- Накрая проверете дали щепселната връзка е здраво закрепена.

Кабелни крайници: (не са включени в обхвата на доставката)

| Кабелни крайници без изолация - тип 1 | | | Кабелни крайници без изолация - тип 2 | | |
|---------------------------------------|-----------------|---------|---------------------------------------|-----------------|---------|
| Кримпващи челюсти | mm ² | AWG | Кримпващи челюсти | mm ² | AWG |
| A | 1,5-2,5 | 16 / 14 | D | 1,5-6,0 | 16 / 12 |
| B | 1,0-1,5 | 19 / 16 | E | 1,0-1,5 | 19 / 16 |
| C | 0,5-1,0 | 22 / 19 | F | 0,5-1,0 | 22 / 19 |



Поддръжка

Продуктът е почти без техническа поддръжка. Използвайте редовно леко машинно масло, за да предпазите компонентите.


Почистване

Почиствайте продукта само със суха, мека кърпа, за да избегнете драскотини. При по-силно замърсяване навлажнете леко кърпата с вода. Не използвайте химически почистващи препарати, за да не повредите продукта. Внимателно отстранете остатъците с малко ножче.

Съхранение на склад

След употреба съхранявайте продукта на хладно и сухо място, недостъпно за деца.

Рециклиране

 Предайте продуктите, които вече не са годни за употреба, за рециклиране в пункт за събиране на рециклируеми материали. Не изхвърляйте уреда заедно с битовите отпадъци.