



NÁSTROJ NA DEMONTÁŽ

WWS-DMW14-H01

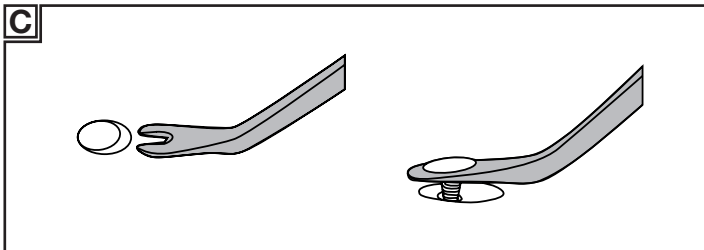
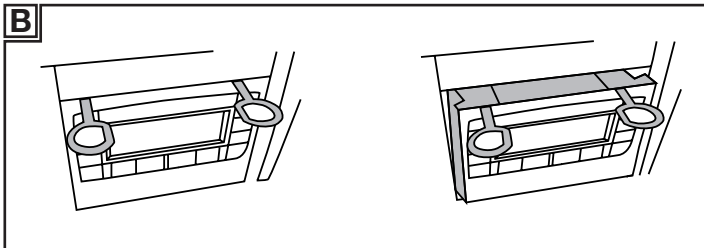
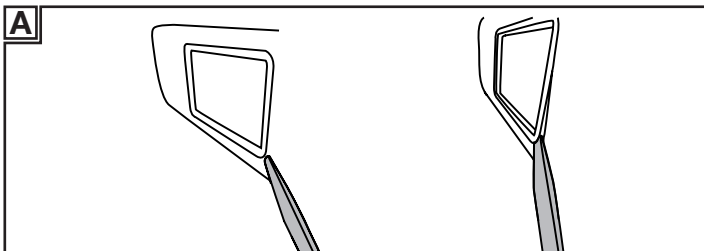
SK

NÁSTROJ NA DEMONTÁŽ

Pokyny na obsluhu a bezpečnostné pokyny

IAN 482180_2404

SK



1. Úvod

Blahoželáme vám k nákupu nového nástroja na demontáž. Rozhodli ste sa pre kúpu vysokohodnotného produktu. Návod na obsluhu tvorí neoddeliteľnú súčasť tohto nástroja na demontáž. Obsahuje dôležité pokyny pre zachovanie bezpečnosti, pre používanie a likvidáciu. Pred použitím nástroja na demontáž sa oboznámte so všetkými pokynmi na obsluhu a s bezpečnostnými pokynmi. Používajte nástroj na demontáž iba opísaným spôsobom a pre uvedené oblasti používania. Pri odovzdávaní nástroja na demontáž odovzdajte tretej strane všetky dokumenty.

2. Účelné používanie

Nástroj na demontáž je určený výlučne na súkromné použitie v oblasti hobby a urob-si-sám na nasledujúce účely:

- Na demontáž rádiových prijímačov a obložení v elektrickom náradí alebo na ňom.

Nástroj na demontáž sa smie používať iba v súlade s účelom používania. Akékoľvek iné použitie okrem toho je zakázané! Používateľ/operátor nesie zodpovednosť za akékoľvek škody alebo poranenia spôsobené nesprávnym používaním.

3. Rozsah dodávky

- 11 x nástroj na demontáž na vnútorné obloženie
- 2 x nástroj na demontáž na autorádiá
- 1 x nástroj na demontáž na upevňovacie úchytky
- 1x úložná taška

4. Bezpečnostné pokyny

Nástroj na demontáž uchovávajte mimo dosahu detí.

5. Použitie

Uvoľnenie (vnútorného) obloženia (obr. A)

- Zvoľte vhodný nástroj na odstránenie vnútorného obloženia a vložte ho do medzery v obložení, ktoré chcete odstrániť.
- Pôsobením páky vytiahnite obloženie.

Uvoľnenie rádia (obr. B)

- Nástroj na demontáž autorádií zasuňte do medzery rádiového zariadenia, až kým sa nástroj pevne nezachytí.
- Ak chcete demontovať rádio, jemne potiahnite za oba nástroje, aby ste ho uvoľnili.

Demontáž upevňovacích úchytiel (obr. A)

- Zasuňte nástroj na demontáž upevňovacích úchytiel do medzery upevňovacej úchytky.
- Pôsobením páky vytiahnite upevňovaciu úchytku.

6. Recyklácia

Likvidácia obalu



Obal zlikvidujte podľa typu. Lepenku a kartón zlikvidujte v kontajneri so starým papierom, fólie na zbernom mieste surovín.

Likvidácia výrobku



Nástroje na demontáž, ktoré už nie sú použiteľné, by ste mali odnieť do recyklačného centra na recykláciu. Nelikvidujte s domovým odpadom. Ďalšie informácie získate na príslušnom zodpovednom úrade. Obal likvidujte v súlade s typom materiálu, ako aj miestnymi predpismi, ktoré platia vo vašom územnom celku.

7. Servis



E S L, a.s.

E-Mail: walter@esl.cz

Tel.: 00420 777 650 854

IAN 482180_2404

Dodávateľ

Rešpektujte, prosím, že nasledujúca adresa nie je adresou servisu.

Najskôr kontaktujte hore uvedené servisné stredisko.

Walter Werkzeuge Salzburg GmbH

Gewerbeparkstr. 9, 5081 Anif, Österreich (Rakúsko)

Walter Werkzeuge Salzburg GmbH

Gewerbeparkstr. 9
5081 Anif, Österreich

V. 1.0

Stav informácií:
01/2025

IAN 482180_2404