


## Indicații de siguranță

 Citiți și păstrați manualul de utilizare.

Acest manual de utilizare este parte integrantă a produsului. Acesta conține informații importante referitoare la siguranță, utilizare și întreținere. Citiți cu atenție manualul de utilizare înainte de a folosi produsul.

Acordați o atenție deosebită indicațiilor de siguranță și avertismentelor. Nerespectarea instrucțiunilor din acest manual de utilizare poate duce la vătămări grave sau la deteriorarea produsului. Dacă transferați produsul unor terțe părți, asigurați-vă că includeți și manualul de utilizare. Păstrați manualul de utilizare într-un loc sigur, pentru consultare ulterioară.

## Utilizare conform destinației

Cleștele multifuncțional pentru dezizolat a fost proiectat pentru următoarele aplicații:

- Pentru tăierea și desfacerea cablurilor
- Pentru sertizarea cablurilor / conexiunilor fișelor

Produsul poate fi utilizat numai conform destinației.

Orice altă utilizare derivată este interzisă! Utilizatorul/operatorul este răspunzător pentru orice fel de daune sau leziuni provenite din utilizarea necorespunzătoare destinației.

Se pot utiliza numai accesorii adecvate pentru produs. Utilizarea conform destinației include și respectarea indicațiilor de siguranță și a instrucțiunilor de operare din manualul de utilizare.

Persoanele care utilizează produsul și efectuează lucrări de întreținere trebuie să fie familiarizate cu acesta și să fie informate cu privire la posibilele pericole. În afară de acestea, se vor respecta cu strictețe regulamentele în vigoare pentru prevenirea accidentelor.

Modificările aduse produsului exclud orice responsabilitate din partea producătorului și orice daune rezultate.

Produsul nu a fost conceput pentru uz comercial, artizanal sau industrial, ci pentru utilizatorii privați din sectorul hobby și bricolaj. Orice alte utilizări sunt excluse în mod expres și sunt considerate utilizări necorespunzătoare.

Urmați neapărat indicațiile de siguranță și citiți-le cu atenție înaintea utilizării produsului. Păstrați manualul de utilizare, ele trebuie date mai departe la transmiterea produsului.

## Indicații de siguranță pentru utilizarea cleștelui multifuncțional pentru dezizolat



**Citiți toate indicațiile de siguranță și instrucțiunile. Nerespectarea indicațiilor de siguranță și a instrucțiunilor pot cauza vătămări grave. Păstrați toate indicațiile și instrucțiunile de securitate pentru consultare ulterioară.**

- Verificați înainte de fiecare utilizare dacă produsul este în stare perfectă. Dacă nu aveți certitudinea funcționării corecte, contactați o persoană autorizată.
  - Nu utilizați piese deteriorate.
  - Produsul nu este destinat utilizării de către persoane (inclusiv copii) cu capacități fizice, senzoriale sau mentale limitate, sau cu lipsă de experiență și/sau cunoștințe reduse. Copiii vor fi supravegheați pentru a se asigura că nu se joacă cu produsul.
  - Produsul nu trebuie modificat din punct de vedere structural, iar reparațiile pot fi efectuate numai de către specialiști instruiți. Există riscul de strivire și tăiere.
  - Nu expuneți produsul la căldură extremă, frig, umiditate sau lumina directă a soarelui.
  - Nu țineți nicio parte a corpului între părțile mobile ale cleștelui pentru a evita strivirea și tăieturile.
- **Lucrul cu uneltele de dezizolare este permis numai pe cabluri și fire care nu sunt sub tensiune.**

## Utilizare



Figura 1



Figura 2




Figura 3

Cleștele multifuncțional pentru dezizolat trebuie să fie în stare funcțională înainte de începerea lucrului.

- Îndepărtați reziduurile de pe fălcile de sertizare și de pe unelta de tăiere după fiecare operație.
- Protejați periodic componentele cu ulei ușor de mașină.

- Dimensiunea bornelor: 0,5- 2,0 mm<sup>2</sup>
- Pentru cabluri cu diametrul de 0,6/0,8/1,0/1,3/1,6/2,0/2,6 mm
- Diametrul cablului: AWG 22/20/18/16/14/12/10
- Conexiuni neizolate de la 0,5 ~ 6,0 mm<sup>2</sup> (AWG 12 ~ 22)

## Tăierea și dezizolarea cablului

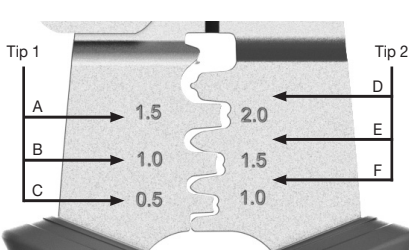
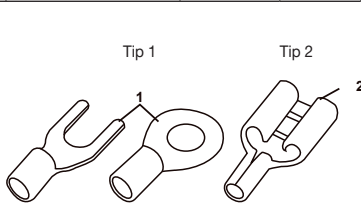
- Pentru a tăia cablul, introduceți cablul la lungimea dorită (**Figura 3**) și comprimați complet cleștele.
- Pentru a dezizola cablul, introduceți cablul în locașul de pe capul cleștelui corespunzător diametrului cablului și apăsați cleștele împreună. Acum trageți cablul dezizolat afară din clește. (**Figura 1**)

## Sertizarea capetelor de cablu / conectorilor

- Pentru sertizare, împingeți clema/conectorul de cablu pe cablul dezizolat.
- Apoi sertizați cablul cu capsele/conectoarele în receptorul corespunzător prin apăsarea completă a cleștelui. Diferitele receptoare pentru conexiunile cu fișă sunt situate deasupra mânerelor cleștelui. (**Figura 2**)
- La final, verificați dacă conexiunea prin fișă este bine fixată.

*Cârlige de cablu: (nu sunt incluse în pachetul de livrare)*

Capse de cablu neizolate - tip 1			Capse de cablu neizolate - tip 2		
Fălci de sertizare	mm <sup>2</sup>	AWG	Fălci de sertizare	mm <sup>2</sup>	AWG
A	1,5-2,5	16 - 14	D	1,5-6,0	16 - 12
B	1,0-1,5	19 - 16	E	1,0-1,5	19 - 16
C	0,5-1,0	22 - 19	F	0,5-1,0	22 - 19



## Întreținerea

În principiu, produsul nu necesită lucrări de întreținere.

Utilizați în mod regulat ulei ușor de mașină pentru a proteja componentele.

## Curățare

Curățați produsul numai cu o cârpă uscată și moale pentru a evita zgârieturile. Dacă este foarte murdar, umeziți ușor cârpa cu apă. Nu utilizați agenți de curățare chimici pentru a evita deteriorarea produsului. Îndepărtați cu atenție orice reziduu cu un cuțit mic.

## Depozitare

După utilizare, depozitați produsul într-un loc răcoros și uscat, ferit de îndemâna copiilor.

## Reciclare

 Returnați produsele care nu mai sunt utilizabile la un centru de reciclare în vederea reciclării. A nu se arunca împreună cu deșeurile menajere.