

DE AT CH

PFLANZEN-TROPFBEWÄSSERUNG

● Einleitung

Wir beglückwünschen Sie zum Kauf Ihres neuen Produkts. Sie haben sich damit für ein hochwertiges Produkt entschieden. Machen Sie sich vor der ersten Inbetriebnahme mit dem Produkt vertraut. Lesen Sie hierzu aufmerksam die nachfolgende Bedienungsanleitung und die Sicherheitshinweise. Benutzen Sie das Produkt nur wie beschrieben und für die angegebenen Einsatzbereiche. Bewahren Sie diese Anleitung an einem sicheren Ort auf. Händigen Sie alle Unterlagen bei Weitergabe des Produktes an Dritte mit aus.

● Bestimmungsgemäße Verwendung

Dieses Produkt eignet sich zur Bewässerung von Blumentöpfen während des Urlaubs. Das Produkt ist nicht für den gewerblichen Gebrauch bestimmt.


● Teilebeschreibung und Funktionen

- 1 Deckel
- 2 Behälter
- 3 Rotierende Scheibe
- 4 Erdspeiß
- 5 Tropftülle

● Der Artikel umfasst

- 1 Deckel
- 1 Behälter
- 1 Erdspeiß
- 1 Gebrauchsanweisung

● Verwendete Symbole und Signalwörter

 Gebotszeichen - weist jeden Benutzer an, die Anweisungen vor der Verwendung sorgfältig zu lesen und für alle Benutzer jederzeit verfügbar zu halten.



Allgemeines Warnzeichen - wird verwendet, um auf Gefahren und Risiken hinzuweisen (z. B. Strangulations-, Erstickungs-, Verletzungsgefahr, Ausrutschen oder Sachschäden).

⚠️ WARNUNG!

Dieses Signalwort weist auf eine Gefahr mit hohem Risiko hin, die, wenn

sie nicht vermieden wird, zu Tod oder schweren Verletzungen führen kann.

⚠️ VORSICHT!

Dieses Signalwort weist auf eine Gefahr mit geringem Risiko hin, die, wenn sie nicht vermieden wird, zu leichten oder mittelschweren Verletzungen führen kann.



Dieses Symbol zeigt an, dass das Produkt UV-beständig ist.



Dieses Symbol zeigt an, dass das Produkt witterungsbeständig ist.



Dieses Symbol zeigt an, dass das Wasser aus dem Produkt nicht zum Trinken geeignet ist.

● Sicherheitshinweise

Wichtig: Lesen Sie diese Original-Bedienungsanleitung und die Sicherheitsinformationen sorgfältig durch und bewahren Sie sie an einem sicheren Ort auf!

⚠️ Lebensgefahr!

Lassen Sie Kinder niemals unbeaufsichtigt mit dem Verpackungsmaterial. Es besteht Erstickungsgefahr!

⚠️ Verletzungsgefahr!

- **WARNUNG!** Lesen Sie alle Sicherheitshinweise und Anleitungen.
- Stellen Sie vor jedem Gebrauch sicher, dass alle Teile des Produkts unbeschädigt und gemäß dieser Original-Bedienungsanleitung zusammengebaut sind. Es besteht Verletzungsgefahr, wenn das Produkt nicht ordnungsgemäß montiert wird.



WARNUNG! Kein Trinkwasser! Wasser, das durch dieses Produkt geflossen ist, ist nicht zum Trinken geeignet.

⚠️ Vermeiden Sie Materialschäden!

- Schützen Sie das Produkt vor Frost.
- Dieses Produkt ist nur für den Gebrauch mit kaltem Wasser geeignet.
- Überprüfen Sie das Produkt vor jedem Gebrauch auf Beschädigungen oder Abnutzung. Verwenden Sie das Produkt nur, wenn es in gutem Zustand ist!
- Benutzen Sie das Produkt nicht mehr, wenn es sichtbare Schäden aufweist oder Sie vermuten, dass es beschädigt ist.

● Verwendung

- Setzen Sie den Behälter [2] auf den Erdspeiß [4]. (siehe Abb. B)
- Drehen Sie die rotierende Scheibe [3], um die Ausgabehöhe der Tropftülle [5] einzustellen. (Stufe 1: niedrigste – Stufe 8: höchste) (siehe Abb. C)
- Stecken Sie den Erdspeiß [4] senkrecht in den Boden. (siehe Abb. A)
- Füllen Sie Wasser in den Behälter und schließen Sie den Deckel [1]. (siehe Abb. A)

● Reinigung und Pflege

- Verwenden Sie ein leicht angefeuchtetes, fusselfreies Tuch zur Reinigung des Produkts.
- Trocknen Sie es nach jedem Gebrauch gründlich ab und lagern Sie es an einem trockenen und frostfreien Ort.
- **WICHTIG!** Verwenden Sie niemals scharfe Reinigungsmittel.

● Entsorgung

Die Verpackung besteht aus umweltfreundlichen Materialien, die Sie über die örtlichen Recyclingstellen entsorgen können. Möglichkeiten zur Entsorgung des ausgedienten Produkts erfahren Sie bei Ihrer Gemeinde- oder Stadtverwaltung.

● Garantie

Das Produkt wurde nach strengen Qualitätsrichtlinien hergestellt und vor der Auslieferung sorgfältig geprüft. Im Falle von Material- oder Herstellungsfehlern haben Sie gegenüber dem Verkäufer des Produkts gesetzliche Rechte. Ihre gesetzlichen Rechte werden in keiner Weise durch unsere unten aufgeführte Garantie eingeschränkt.

Die Garantie für dieses Produkt beträgt 3 Jahre ab Kaufdatum. Die Garantiezeit beginnt mit dem Kaufdatum. Bewahren Sie den Originalkaufbeleg an einem sicheren Ort auf, da dieses Dokument als Nachweis des Kaufs erforderlich ist.

Alle Schäden oder Mängel, die bereits zum Zeitpunkt des Kaufs vorhanden sind, müssen unverzüglich nach dem Auspacken des Produkts gemeldet werden.

Sollte das Produkt innerhalb von 3 Jahren ab Kaufdatum einen Material- oder Herstellungsfehler aufweisen, werden wir es – nach unserer Wahl – kostenlos für Sie reparieren oder ersetzen. Die Garantiezeit verlängert sich durch einen stattgegebenen Gewährleistungsanspruch nicht. Dies gilt auch für ersetzte und reparierte Teile.

Diese Garantie erlischt, wenn das Produkt beschädigt oder unsachgemäß verwendet oder gewartet wurde.

Die Garantie deckt Material- und Herstellungsfehler ab. Diese Garantie erstreckt sich weder auf Produktteile, die normalem Verschleiß unterliegen, und somit als Verschleißteile gelten (z. B. Batterien, Akkus, Schläuche, Farbpatronen), noch auf Schäden an zerbrechlichen Teilen, z. B. Schalter oder Teile aus Glas.

● Abwicklung im Garantiefall

Um eine schnelle Bearbeitung Ihres Anliegens zu gewährleisten, folgen Sie bitte den folgenden Hinweisen:

Bitte halten Sie für alle Anfragen den Kassenbon und die Artikelnummer (z. B. IAN 500810_2410) als Nachweis für den Kauf bereit.

Die Artikelnummer entnehmen Sie bitte dem Typenschild am Produkt, einer Gravur am Produkt, dem Titelblatt Ihrer Anleitung (unten links) oder dem Aufkleber auf der Rück- oder Unterseite des Produktes.

Sollten Funktionsfehler oder sonstige Mängel auftreten kontaktieren Sie zunächst die nachfolgend benannte Serviceabteilung telefonisch oder per Email.

Ein als defekt erfasstes Produkt können Sie dann unter Beifügung des Kaufbelegs (Kassenbon) und der Angabe, worin der Mangel besteht und wann er aufgetreten ist, für Sie portofrei an die Ihnen mitgeteilte Service Anschrift übersenden.

Auf parkside-diy.com können Sie diese und viele weitere Handbücher einsehen und herunterladen. Mit diesem QR-Code gelangen Sie direkt auf parkside-diy.com. Wählen Sie Ihr Land aus, und suchen Sie über die Suchmaske nach den Bedienungsanleitungen. Mittels Eingabe der Artikelnummer (IAN) 500810_2410 gelangen Sie zur Bedienungsanleitung für Ihren Artikel.



PDF ONLINE
parkside-diy.com

● Service

- DE Service Deutschland**
Tel.: 0800 5435 111
E-Mail: owim@lidl.de
- AT Service Österreich**
Tel.: 0800 292726
E-Mail: owim@lidl.at
- CH Service Schweiz**
Tel.: 0800562153
E-Mail: owim@lidl.ch

FR CH

ARROSAGE GOUTTE À GOUTTE POUR PLANTES

● Introduction

Nous vous félicitons pour l'achat de votre nouveau produit. Vous avez opté pour un produit de grande qualité. Avant la première mise en service, vous devez vous familiariser avec toutes les fonctions du produit. Veuillez lire attentivement le mode d'emploi ci-dessous et les consignes de sécurité. N'utilisez le produit que pour l'usage décrit et les domaines d'application cités. Conserver ces instructions dans un lieu sûr. Si vous donnez le produit à des tiers, remettez-leur également la totalité des documents.

● Utilisation prévue

Ce produit sert à irriguer les plantes en pot pendant les vacances. Le produit n'est pas destiné à un usage commercial.

● Description des pièces et caractéristiques

- 1 Couvercle
- 2 Récipient
- 3 Disque rotatif
- 4 Piquet
- 5 Égoutteur

● Contenu

- 1 Couvercle
- 1 Récipient
- 1 Piquet
- 1 Mode d'emploi

● Symboles et mots de signalisation utilisés



Symbole obligatoire - demande à chaque utilisateur de lire attentivement les instructions avant l'utilisation et de les garder à tout moment à la disposition de tous les utilisateurs.



Symbole d'avertissement général - utilisé pour indiquer les risques et les dangers (par exemple, risque d'étranglement, de suffocation, de blessure, de glissade ou de dommages matériels).

▲ AVERTISSEMENT !

Ce mot indique un danger à haut degré de risque qui, s'il n'est pas évité, peut entraîner la mort ou des blessures graves.

▲ MISE EN GARDE !

Ce mot indique un danger avec un faible degré de risque qui, s'il n'est pas évité, peut entraîner des blessures mineures ou modérées.



Ce symbole indique que le produit est résistant aux UV.



Ce symbole indique que le produit est résistant aux intempéries.



Ce symbole indique que l'eau provenant de ce produit n'est pas potable.

● Consignes de sécurité

Important : Lisez attentivement ce mode d'emploi original et les consignes de sécurité et conservez-les en lieu sûr !

▲ Danger de mort !

Ne laissez jamais les enfants sans surveillance avec le matériel d'emballage.

Danger d'étouffement !

▲ Risque de blessure !

- **AVERTISSEMENT !** Lisez toutes les informations et les consignes de sécurité.
- Avant chaque utilisation, assurez-vous que toutes les pièces du produit ne sont pas endommagées et qu'elles ont été assemblées conformément au mode d'emploi d'origine. Il existe un risque de blessure si le produit n'est pas assemblé correctement.



AVERTISSEMENT ! Eau non potable ! L'eau qui a traversé ce produit n'est pas potable.

▲ Évitez d'endommager le matériel !

- Protégez le produit contre le gel.
- Ce produit ne peut être utilisé qu'avec de l'eau froide.
- Vérifiez que le produit n'est pas endommagé ou usé avant chaque utilisation. N'utilisez le produit que s'il est en bon état de fonctionnement.
- Cessez d'utiliser le produit s'il présente des dommages visibles ou suspectés.

● Utilisation

- Montez le récipient **2** sur le piquet **4**. (voir Fig. B)
- Ajustez le niveau de déversement de l'égoutteur **5** en tournant le disque rotatif **3**. (Niveau 1 : minimum - Niveau 8 : maximum) (voir Fig. C)
- Insérez le piquet **4** dans la terre à la verticale. (voir Fig. A)
- Remplissez d'eau le récipient et fermez le couvercle **1**. (voir Fig. A)

● Nettoyage et entretien

- Nettoyez le produit avec un chiffon non pelucheux légèrement humidifié.
- Séchez-le bien après chaque utilisation et rangez-le dans un endroit sec à l'abri du gel.
- **IMPORTANT !** N'utilisez jamais de produits de nettoyage agressifs.

● Mise au rebut

L'emballage se compose de matières recyclables pouvant être mises au rebut dans les déchetteries locales. Votre mairie ou votre municipalité vous renseigneront sur les possibilités de mise au rebut des produits usagés.

● Garantie

Le produit a été fabriqué selon des critères de qualité stricts, et contrôlé consciencieusement avant sa livraison. En cas de défaut de matériau ou de fabrication, vous avez des droits légaux vis-à-vis du vendeur du produit. Vos droits légaux ne sont en aucun cas limités par notre garantie mentionnée ci-dessous.

La garantie de ce produit est de 3 ans à partir de la date d'achat. La période de garantie commence à la date d'achat. Conservez l'original de la preuve d'achat dans un endroit sûr car ce document est nécessaire pour prouver l'achat.

Tout dommage ou défaut déjà présent au moment de l'achat doit être signalé immédiatement après le déballage du produit.

Si le produit présente un défaut de matériau ou de fabrication dans les 3 ans qui suivent la date d'achat, nous le réparerons ou le remplacerons - à notre choix - gratuitement pour vous. La période de garantie n'est pas prolongée par une demande de garantie acceptée. Cette mesure s'applique également pour les pièces remplacées et réparées.

Cette garantie est annulée si le produit a été endommagé ou utilisé ou entretenu de manière incorrecte.

La garantie couvre les défauts de matériels et de fabrication. Cette garantie ne couvre pas les pièces du produit soumises à une usure normale, et qui sont donc considérées comme des pièces d'usure (par exemple les piles, les piles rechargeables, tuyaux, les cartouches d'encre), ni les dommages aux pièces fragiles, par exemple les interrupteurs ou les pièces en verre.

● Faire valoir sa garantie

Afin de garantir la rapidité de traitement de votre demande, veuillez tenir compte des indications suivantes :

Pour toute demande, veuillez conserver le ticket de caisse et le numéro de référence de l'article (par ex. IAN 500810_2410) au titre de preuves d'achat.

Le numéro de référence de l'article est indiqué sur la plaque signalétique du produit, sur une gravure présente sur celui-ci, sur la page de couverture de votre manuel (en bas à gauche) ou sur l'autocollant placé sur la face arrière ou inférieure du produit.

En cas de dysfonctionnement de l'appareil ou de tout autre défaut, contactez en premier lieu le service après-vente par téléphone ou par e-mail aux coordonnées indiquées ci-dessous.

Tout produit considéré comme défectueux peut alors être envoyé sans frais de port supplémentaires au service clientèle indiqué, accompagné de la preuve d'achat (ticket de caisse) et d'une description écrite du défaut mentionnant également sa date d'apparition.

Le site parkside-diy.com vous permet de visualiser et de télécharger ce

mode d'emploi ainsi que de nombreux autres manuels. Ce code QR vous permet d'accéder directement au site parkside-diy.com. Sélectionnez votre pays et cherchez les modes d'emploi dans le champ de recherche. La numéro de référence de l'article (IAN) 500810_2410 vous permet d'accéder au mode d'emploi se rapportant à votre article.



● Service après-vente

- FR** Service après-vente France
Tél.: 0800904879
E-Mail: owim@lidl.fr
- CH** Service après-vente Suisse
Tél.: 0800562153
E-Mail: owim@lidl.ch

IT **CH**

IRRIGATORE A GOCCIA PER PIANTE

● Introduzione

Congratulazioni per l'acquisto del vostro nuovo prodotto. Con esso avete optato per un prodotto di qualità. Familiarizzare con il prodotto prima di metterlo in funzione per la prima volta. A tale scopo, leggere attentamente le seguenti istruzioni d'uso e le avvertenze di sicurezza. Utilizzare il prodotto solo come descritto e per i campi di applicazione indicati. Conservare queste istruzioni in un luogo sicuro. Consegnare tutta la documentazione in caso di cessione del prodotto a terzi.

● Destinazione d'uso

Questo prodotto è destinato all'irrigazione di piante in vaso durante i periodi di assenza. Il prodotto non è destinato all'uso commerciale.



● Descrizione dei componenti

- 1 Coperchio
- 2 Recipiente
- 3 Anello di regolazione
- 4 Picchetto
- 5 Gocciolatore

● Contenuto dell'imballaggio

- 1x Coperchio
- 1x Recipiente
- 1x Picchetto
- 1x Manuale di istruzioni

● Simboli e termini di avvertenza

-  Simbolo di obbligo - Leggere attentamente le istruzioni prima dell'uso e tenerle a disposizione di tutti gli utenti.
-  Simbolo di avvertenza generico - Indica rischi e pericoli (ad es. rischio di strangolamento, soffocamento, lesioni, scivolamento o danni materiali).

⚠ AVVERTENZA!

Questo termine indica una situazione di pericolo ad alto rischio che, se non prevenuta, può causare lesioni gravi o mortali.

⚠ ATTENZIONE!

Questo termine indica una situazione di pericolo a basso rischio che, se non evitata, può causare lesioni lievi o moderate.



Questo simbolo indica che il prodotto è resistente ai raggi UV.



Questo simbolo indica che il prodotto è resistente agli agenti atmosferici.



Questo simbolo indica che l'acqua passata attraverso il prodotto non è potabile.

● Avvertenze di sicurezza

Importante! Leggere attentamente le istruzioni per l'uso e le avvertenze di sicurezza e conservarle in un luogo sicuro.

⚠ Pericolo di morte!

Non lasciare i bambini senza supervisione con i materiali di imballaggio
Pericolo di soffocamento!

⚠ Rischio di lesioni!

- **AVVERTENZA!** Leggere tutte le avvertenze di sicurezza e le istruzioni.
- Prima di ogni utilizzo, verificare che tutte le parti del prodotto siano prive di danni e assemblate come descritto in queste istruzioni. Un assemblaggio scorretto del prodotto comporta il rischio di lesioni.



AVVERTENZA! Acqua non potabile! L'acqua passata attraverso il prodotto non è potabile.

⚠ Rischio di danni materiali!

- Proteggere il prodotto dal gelo.
- Il prodotto deve essere usato esclusivamente con acqua fredda.
- Prima di ogni utilizzo, ispezionare il prodotto per assicurarsi che non sia usurato o danneggiato. Usare il prodotto esclusivamente se è in perfette condizioni.
- Interrompere l'uso del prodotto in caso di danni visibili o sospetti.

● Utilizzo

- Fissare il recipiente **2** sul picchetto **4** (Fig. B).
- Ruotare l'anello **3** per regolare la quantità di acqua erogata dal gocciolatore **5** da 1 (livello minimo) a 8 (livello massimo) (Fig. C).

- Inserire il picchetto **4** verticalmente nel terriccio (Fig. A).
- Versare l'acqua nel recipiente e chiudere il coperchio **1** (Fig. A).

● Pulizia e manutenzione

- Usare un panno privo di pelucchi e leggermente inumidito per pulire il prodotto.
- Asciugarlo accuratamente dopo ogni utilizzo e conservarlo in un luogo asciutto e al riparo dal gelo.
- **IMPORTANTE!** Non usare detergenti aggressivi.

● Smaltimento

L'imballaggio è composto da materiali ecologici che possono essere smaltiti presso i siti di raccolta locali per il riciclo.

E' possibile informarsi circa le possibilità di smaltimento del prodotto usato presso l'amministrazione comunale o cittadina.

● Garanzia

Il prodotto è stato fabbricato accuratamente secondo severe direttive di qualità ed è stato controllato meticolosamente prima della consegna. In caso di difetti di materiale o fabbricazione l'acquirente può far valere diritti legali nei confronti del venditore. La nostra garanzia sotto riportata non costituisce alcun limite ai diritti legali dell'acquirente.

Questo prodotto è garantito per 3 anni con decorrenza dalla data di acquisto. La garanzia decorre dalla data d'acquisto. Conservare lo scontrino originale in un posto sicuro perché questo documento viene richiesto come prova dell'avvenuto acquisto.

Tutti i danni o difetti presenti già al momento dell'acquisto devono essere comunicati subito dopo l'apertura della confezione.

Se entro 3 anni dalla data di acquisto di questo prodotto si rileva un difetto di materiale o di fabbricazione, noi

procederemo, a nostra discrezione, alla riparazione o sostituzione gratuita del prodotto o al rimborso del prezzo di acquisto. Un eventuale intervento in garanzia non prolunga né rinnova il periodo di garanzia stesso. Ciò vale anche per le parti sostituite e riparate.

Questa garanzia decade in caso di danneggiamento oppure uso o manutenzione impropri del prodotto.

La prestazione in garanzia vale per difetti del materiale o di fabbricazione. Questa garanzia non si estende a componenti del prodotto esposti a normale logorio, che possono pertanto essere considerati come componenti soggetti a usura (esempio capacità della batteria, calcificazione, lampade, pneumatici, filtri, spazzole...). La garanzia non si estende altresì a danni che si verificano su componenti delicati (esempio interruttori, batterie, parti realizzate in vetro, schermi, accessori vari) nonché danni derivanti dal trasporto o altri incidenti.

● **Gestione dei casi in garanzia**

Per permetterci di risolvere rapidamente il vostro problema, procedete nel seguente modo:

per tutte le richieste conservare lo scontrino e il codice articolo (ad es. IAN 500810_2410) a prova dell'avvenuto acquisto.

Il codice articolo si trova nell'etichetta del prodotto, come incisione sul prodotto, nella pagina del titolo di queste istruzioni (in basso a sinistra) oppure nell'adesivo apposto sul retro o sul lato inferiore del prodotto.

In caso di errori di funzionamento o altri difetti contattare innanzitutto il seguente servizio di assistenza telefonicamente o per e-mail.

Potete inviare gratuitamente all'indirizzo dell'assistenza che vi è stato fornito un eventuale prodotto

difettoso, allegando la ricevuta d'acquisto (scontrino), la descrizione del tipo di difetto e l'indicazione di quando si è verificato.

Su parkside-diy.com potete visionare e scaricare questo e molti altri manuali. Con questo codice QR accedete direttamente a parkside-diy.com. Scegliete il vostro paese e cercate le istruzioni per l'uso attraverso la maschera di ricerca. Inserendo il codice articolo (IAN) 500810_2410 accedete alle istruzioni per l'uso relative al vostro articolo.



● **Assistenza**

IT **Assistenza Italia**

Tel.: 800790789

E-Mail: owim@lidl.it

CH **Assistenza Svizzera**

Tel.: 0800562153

E-Mail: owim@lidl.ch



IAN 500810_2410
OWIM GmbH & Co. KG
Stiftsbergstraße 1
74167 Neckarsulm
GERMANY

Model No.: HG12840A/
HG12840B/ HG12840C
Version: 03/2025