


/// PARKSIDE®



ΗΛΕΚΤΡΙΚΟ ΨΑΛΙΔΙ ΜΠΟΡΝΤΟΥΡΑΣ 450 W

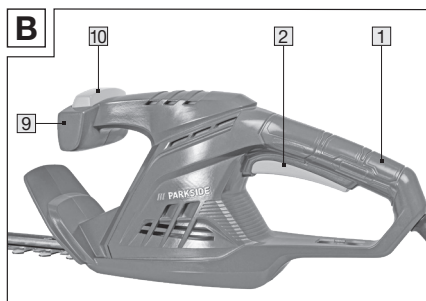
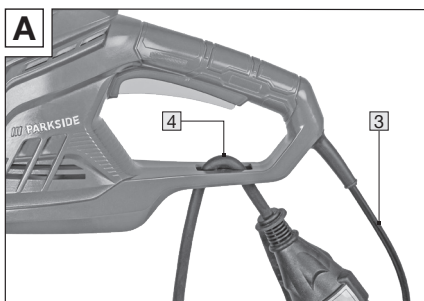

PHS 450 A1
WWS-EHS450-B01

GR

ΗΛΕΚΤΡΙΚΟ ΨΑΛΙΔΙ
ΜΠΟΡΝΤΟΥΡΑΣ 450 W
Πρωτότυπες Οδηγίες Λειτουργίας

IAN 478550_2410

GR



Περιεχόμενα

1. Εισαγωγή	04
Χρησιμοποιούμενα σύμβολα.....	04
Σύνολο αποστολής.....	05
Ονομασία εξαρτημάτων.....	05
2. Τεχνικά χαρακτηριστικά	05
3. Ασφάλεια	05
Χρήση σύμφωνα με τους κανονισμούς.....	05
Υπολειπόμενοι κίνδυνοι.....	06
Γενικές υποδείξεις ασφάλειας για ηλεκτρικά εργαλεία.....	06
Οδηγίες ασφάλειας για ψαλίδια μπортνούρας.....	09
4. Πριν τη χρήση	10
Έλεγχος προϊόντος και συνόλου παράδοσης.....	10
5. Χρήση	10
Σύνδεση δικτύου (Εικ. Α).....	11
Ενεργοποίηση και απενεργοποίηση (Εικ. Β).....	11
Υποδείξεις εργασίας.....	12
6. Συντήρηση, καθαρισμός, αποθήκευση και μεταφορά	12
Συντήρηση.....	13
Καθαρισμός.....	13
Αποθήκευση.....	13
Μεταφορά.....	13
7. Αντιμετώπιση σφαλμάτων	14
8. Πληροφορίες θορύβου και δόνησης	15
9. Ανακύκλωση	15
Απόρριψη της συσκευασίας.....	15
Απόρριψη προϊόντος.....	15
10. Δήλωση Συμμόρφωσης	16
11. Εγγύηση	16
12. Σέρβις	18

1. Εισαγωγή

Συγχαρητήρια για την αγορά της νέας σας συσκευής. Αποφασίσατε έτσι για την απόκτηση ενός προϊόντος υψηλής ποιότητας. Η οδηγίες χειρισμού αποτελούν τμήμα αυτού του ηλεκτρικού ψαλιδιού μπορντούρας 450 W (εφεξής θα καλείται μόνο «ψαλίδι μπορντούρας» ή «προϊόν»). Περιέχουν σημαντικές υποδείξεις για την ασφάλεια, τη χρήση και την απόρριψη. Πριν από τη χρήση του προϊόντος πρέπει να εξοικειωθείτε με όλες τις υποδείξεις χειρισμού και ασφάλειας. Να χρησιμοποιείτε το προϊόν μόνο όπως περιγράφεται και για τους αναφερόμενους τομείς χρήσης. Παραδίετε όλα τα έγγραφα σε περίπτωση παράδοσης του προϊόντος σε τρίτους.

Χρησιμοποιούμενα σύμβολα

Τα παρακάτω σύμβολα και οι κωδικές λέξεις χρησιμοποιούνται στις παρούσες οδηγίες χειρισμού, επάνω στο προϊόν ή επάνω στη συσκευασία.

ΠΡΟΕΙΔΟΠΟΙΗΣΗ!

Υποδηλώνει έναν κίνδυνο ο οποίος εάν δεν αποφευχθεί μπορεί να έχει ως επακόλουθο θάνατο ή σοβαρό τραυματισμό.

ΠΡΟΣΟΧΗ!

Υποδηλώνει έναν κίνδυνο ο οποίος εάν δεν αποφευχθεί μπορεί να έχει ως επακόλουθο μικρό ή μεσαίο τραυματισμό.



Αυτό το σύμβολο υποδεικνύει χρήσιμες επιπρόσθετες πληροφορίες για τη συναρμολόγηση ή τη χρήση.



Διαβάστε τις οδηγίες χειρισμού.



Προϊόντα που επισημαίνονται με αυτό το σύμβολο πληρούν τις προς εφαρμογή κοινοτικές διατάξεις του Ευρωπαϊκού Οικονομικού Χώρου.



Κατηγορία προστασίας II.
(Διπλή μόνωση)



ΠΡΟΕΙΔΟΠΟΙΗΣΗ – Τραβήξτε αμέσως το φινις δικτύου εάν το καλώδιο δικτύου έχει ζημιά ή έχει κοπεί.



Φοράτε προστασία για τα μάτια.



Φοράτε προστασία για την ακοή.



ΠΡΟΕΙΔΟΠΟΙΗΣΗ - Μην εκθέτετε στη βροχή.



Η εγγυημένη στάθμη ηχητικής απόδοσης ανέρχεται σε 103 dB(A).



ΚΙΝΔΥΝΟΣ - Κρατάτε τα χέρια μακριά από το μαχαίρι.



Το σύμβολο «GS» υποδηλώνει την ελεγμένη ασφάλεια. Προϊόντα τα οποία διαθέτουν αυτή την επισήμανση, αντιστοιχούν στις απαιτήσεις της Γερμανικής νομοθεσίας για την ασφάλεια των προϊόντων (ProdSG).

Η περιγραφή μοντέλου επάνω στο προϊόν είναι συνδυασμός γραμμάτων και ψηφίων:

**PHS 450 A1 /
WWS-EHS450-B01**

=

Ηλεκτρικό ψαλίδι μπορντούρας 450 W

Σύνολο αποστολής

- Ψαλίδι μπορντούρας
- Προστατευτική θήκη μαχαιριού

Ονομασία εξαρτημάτων

- 1 Ξερούλι
- 2 Διακόπτης ενεργοποίησης/ απενεργοποίησης
- 3 Καλώδιο ρεύματος με φικς δικτύου
- 4 Ανακούφιση καταπόνησης καλωδίου
- 5 Προστατευτική θήκη μαχαιριού
- 6 Προστατευτικό κρούσης
- 7 Λεπίδα
- 8 Προστατευτικό έλασμα
- 9 Χειρολαβή T
- 10 Διακόπτης απασφάλισης

2. Τεχνικά χαρακτηριστικά

Αρ. μοντέλου	PHS 450 A1 WWS-EHS450-B01
Σύνδεση δικτύου ρεύματος	230-240 V ~ / 50 Hz
Ονομαστική ισχύς	450 W
Κίνηση κοπής	μέγ. 3400 min ⁻¹
Μήκος κοπής	μέγ. 46 cm
Μήκος μαχαιριού (συμπεριλ. προστατευτικού κρούσης)	περ. 50 cm
Απόσταση οδόντωσης μαχαιριού	περ. 16 mm
Απόδοση κοπής	μέγ. Ø 12 mm

3. Ασφάλεια

Χρήση σύμφωνα με τους κανονισμούς

Το προϊόν έχει κατασκευαστεί για τους εξής σκοπούς χρήσης:

- Για την κοπή και το τριμάρισμα φραχτών από θάμνους, θάμνων και διακοσμητικών θάμνων σε οικίες.

Το προϊόν επιτρέπεται να χρησιμοποιείται μόνο για τις αντίστοιχες προκαθορισμένες εργασίες. Κάθε περαιτέρω διαφορετική χρήση απαγορεύεται! Για ζημιές ή τραυματισμούς κάθε είδους του προκύπτουν από χρήση μη σύμφωνα με τους κανονισμούς, ο χρήστης/χειριστής δεν φέρει ευθύνη.

Επιτρέπεται να χρησιμοποιείτε μόνο αξεσουάρ που ενδεικνύονται για το προϊόν. Τμήμα της σύμφωνης με τους κανονισμούς χρήση είναι επίσης η τήρηση των υποδείξεων ασφαλείας καθώς και οι οδηγίες συναρμολόγησης και οι υποδείξεις λειτουργίας στις οδηγίες χειρισμού. Άτομα τα οποία χειρίζονται το προϊόν και διεξάγουν εργασίες συντήρησης πρέπει να είναι εξοικειωμένα και να έχουν εκπαιδευτεί σχετικά με τους πιθανούς κινδύνους. Επίσης πρέπει να τηρούνται επακριβώς οι ισχύουσες προδιαγραφές για την πρόληψη ατυχημάτων.

Πρέπει επίσης να τηρούνται οι λοιπές γενικές προδιαγραφές στους ιατρικούς τομείς εργασίας και στους ασφαλισιοτεχνικούς τομείς. Τροποποιήσεις στο προϊόν αποκλείουν εντελώς μια ευθύνη του κατασκευαστή και εξ αυτών προκύπτουσες βλάβες.

Το προϊόν δεν έχει κατασκευαστεί για την επαγγελματική, τεχνική ή βιομηχανική χρήση, αλλά για ιδιωτική χρήση στους τομείς των χόμπι και των χειρωνακτικών εργασιών στο σπίτι.

Όλες οι περαιτέρω εφαρμογές αποκλείονται ρητά και θεωρούνται μη ενδεδειγμένη χρήση.

Υπολειπόμενοι κίνδυνοι

Παρά τη σύμφωνη με τους κανονισμούς χρήση δεν μπορούν να αποκλειστούν εντελώς προφανείς υπολειπόμενοι κίνδυνοι. Αναλόγως του τύπου προϊόντος μπορεί να προκύψουν οι εξής κίνδυνοι:

- Τραυματισμοί από εξαρτήματα που εκτοξεύονται με πολύ υψηλή ταχύτητα.
- Βλάβες στην ακοή σε μη χρήση του απαραίτητου προστατευτικού ακοής.
- Επιβλαβείς για την υγεία εκπομπές σωματιδίων που στροβιλίζονται.

Γενικές υποδείξεις ασφάλειας για ηλεκτρικά εργαλεία

ΠΡΟΕΙΔΟΠΟΙΗΣΗ!

Διαβάστε όλες τις υποδείξεις ασφαλείας, τις οδηγίες, τις απεικονίσεις και τα τεχνικά δεδομένα με τα οποία προβλέπεται αυτό το ηλεκτρικό εργαλείο. Παραλείψεις κατά την τήρηση των ακόλουθων οδηγιών μπορούν να προκαλέσουν ηλεκτροπληξία, πυρκαγιά και/ή σοβαρούς τραυματισμούς. Φυλάτε όλες τις υποδείξεις ασφαλείας και τις οδηγίες για μελλοντική χρήση.

Ο χρησιμοποιούμενος όρος «ηλεκτρικό εργαλείο» στις υποδείξεις ασφαλείας, αναφέρεται σε ηλεκτρικά εργαλεία που τροφοδοτούνται από το δίκτυο (με αγωγό από το δίκτυο) και

σε ηλεκτρικά εργαλεία που λειτουργούν με μπαταρία (χωρίς αγωγό από το δίκτυο).

1) Ασφάλεια στο χώρο εργασίας

a) Διατηρείτε το χώρο εργασίας καθαρό και με καλό φωτισμό. Η αταξία ή οι μη φωτισμένοι χώροι εργασίας μπορεί να οδηγήσουν σε ατυχήματα.

b) Μην εργάζεστε με το ηλεκτρικό εργαλείο σε εκρήξιμο περιβάλλον, όπου υπάρχουν εύφλεκτα υγρά, αέρια ή σκόνης. Τα ηλεκτρικά εργαλεία δημιουργούν σπινθήρες που μπορεί να προκαλέσουν την ανάφλεξη σκόνης ή ατμών.

c) Κατά τη χρήση του εργαλείου κρατάτε παιδιά και άλλα άτομα μακριά. Σε περίπτωση διάσπασης της προσοχής μπορεί να χάσετε τον έλεγχο στη συσκευή.

2) Ηλεκτρική ασφάλεια

a) Το φως σύνδεσης του ηλεκτρικού εργαλείου πρέπει να ταιριάζει στην υποδοχή. Σε καμία περίπτωση δεν πρέπει να τροποποιείται το βύσμα. Μην χρησιμοποιείτε ταυτόχρονα βύσμα προσαρμογής και ηλεκτρικά εργαλεία με γείωση προστασίας. Μη τροποποιημένα βύσματα και κατάλληλοι ρευματοδότες μειώνουν τον κίνδυνο ηλεκτροπληξίας.

b) Αποφεύγετε τη σωματική επαφή με γειωμένες επιφάνειες όπως π.χ. σωλήνες, καλοριφέρ, μάτια

και ψυγεία. Υπάρχει αυξημένος κίνδυνος ηλεκτροπληξίας όταν το σώμα σας είναι γειωμένο.

- c) Κρατάτε τη συσκευή μακριά από βροχή ή υγρές καταστάσεις. Η εισροή νερού στο ηλεκτρικό εργαλείο αυξάνει τον κίνδυνο ηλεκτροπληξίας.
 - d) Μη χρησιμοποιείτε τον αγωγό σύνδεσης για άλλη χρήση όπως για να μεταφέρετε το ηλεκτρικό εργαλείο, να το κρεμάτε ή για να τραβήξετε το βύσμα από την πρίζα. Κρατήστε τον αγωγό σύνδεσης μακριά από θερμότητα, λάδια, αιχμηρές ακμές ή κινούμενα μέρη. Φθαρμένοι ή μπερδεμένοι αγωγοί σύνδεσης αυξάνουν τον κίνδυνο ηλεκτροπληξίας.
 - e) Όταν εργάζεστε σε εξωτερικό χώρο με ένα ηλεκτρικό εργαλείο, χρησιμοποιείτε μόνο αγωγούς επέκτασης οι οποίοι επιτρέπονται για εξωτερικούς χώρους. Η χρήση αγωγού επέκτασης που ενδείκνυται για εξωτερικούς χώρους μειώνει τον κίνδυνο ηλεκτροπληξίας.
 - f) Όταν η λειτουργία του ηλεκτρικού εργαλείου σε υγρό περιβάλλον είναι αναπόφευκτη, χρησιμοποιήστε έναν διακόπτη εσφαλμένου ρεύματος. Η χρήση ενός διακόπτη ασφαλείας μειώνει τον κίνδυνο μιας ηλεκτροπληξίας.
- 3) Ασφάλεια των ατόμων
- a) Πρέπει να είστε προσεκτικοί, προσέξτε τι ενέργειες κάνετε και εργάζεστε με λογική όταν χρησιμοποιείτε ένα ηλεκτρικό εργαλείο. Μην χρησιμοποιείτε

ηλεκτρικά εργαλεία εάν είστε κουρασμένοι ή βρίσκεστε υπό την επήρεια ναρκωτικών ουσιών, οιοσπνεύματος ή φαρμάκων. Μία στιγμή απροσεξίας κατά τη χρήση του ηλεκτρικού εργαλείου μπορεί να οδηγήσει σε σοβαρούς τραυματισμούς.

- b) Φοράτε ατομικό εξοπλισμό προστασίας και πάντα προστατευτικά γυαλιά. Ο προσωπικός προστατευτικός εξοπλισμός, όπως μάσκα για τη σκόνη, αντιολισθητικά προστατευτικά υποδήματα, προστατευτικό κράνος ή προστατευτικά ακοής, ανάλογα με το είδος και τη χρήση του ηλεκτρικού εργαλείου, μειώνει τον κίνδυνο τραυματισμού.
- c) Αποφεύγετε μια μη ηθελημένη θέση σε λειτουργία. Βεβαιώνεστε ότι το ηλεκτρικό εργαλείο είναι απενεργοποιημένο προτού το συνδέσετε στην παροχή ρεύματος και/ ή στο συσσωρευτή, προτού το πιάσετε ή το μεταφέρετε. Εάν μεταφέρετε τη συσκευή και έχετε το δάχτυλο στον διακόπτη ή το ηλεκτρικό εργαλείο έχει συνδεθεί στην τροφοδοσία ρεύματος, τότε αυτό μπορεί να οδηγήσει σε ατυχήματα.
- d) Απομακρύνετε ηλεκτρικά εργαλεία ή κλειδιά σύσφιξης προτού ενεργοποιήσετε το ηλεκτρικό εργαλείο. Εργαλείο ή κλειδί που βρίσκεται σε ένα περιστρεφόμενο μέρος του ηλεκτρικού εργαλείου, μπορεί να

οδηγήσει σε τραυματισμό.

e) Αποφεύγετε μη φυσιολογική στάση του σώματος.

Φροντίζετε πάντα να έχετε σταθερή θέση και καλή ισορροπία. Με τον τρόπο αυτό μπορείτε να ελέγξετε καλύτερα το ηλεκτρικό εργαλείο σε απρόσμενες καταστάσεις.

f) Φοράτε την ενδεδειγμένη ενδυμασία. Μη φοράτε μακριά ρούχα ή κοσμήματα. Κρατάτε τα μαλλιά και τα ρούχα μακριά από κινούμενα τμήματα.

Χαλαρά ρούχα, κοσμήματα ή μακριά μαλλιά μπορεί να πιαστούν στα κινούμενα μέρη.

g) Όταν μπορούν να μοντάρονται διατάξεις απορρόφησης σκόνης και συλλογής πρέπει να συνδέονται και να χρησιμοποιούνται σωστά.

Η χρήση μιας ηλεκτρικής σκούπας μπορεί να μειώσει τους κινδύνους μέσω της σκόνης.

h) Μην έχετε εσφαλμένη αίσθηση της ασφάλειας και μην αγνοείτε τους κανόνες ασφάλειας για ηλεκτρικά εργαλεία ακόμα και εάν έχετε εξοικειωθεί πολλές φορές με τη χρήση του ηλεκτρικού εργαλείου. Απρόσεκτη μεταχείριση μπορεί να οδηγήσει σε σοβαρούς τραυματισμούς σε κλάσματα του δευτερολέπτου.

4) Χρήση και χειρισμός του ηλεκτρικού εργαλείου

a) Μην υπερφορτώνετε το εργαλείο. Χρησιμοποιείτε το κατάλληλο για την εργασία σας ηλεκτρικό εργαλείο.

Με το κατάλληλο ηλεκτρικό εργαλείο εργάζεστε καλύτερα και ασφαλέστερα στη δεδομένη περιοχή ισχύος.

b) Μην χρησιμοποιείτε ηλεκτρικά εργαλεία των οποίων ο διακόπτης είναι ελαττωματικός. Ένα ηλεκτρικό εργαλείο που δεν μπορεί πλέον να ενεργοποιηθεί ή να απενεργοποιηθεί είναι επικίνδυνο και πρέπει να επισκευαστεί.

c) Τραβάτε το βύσμα από την πρίζα και/ ή απομακρύνετε έναν αποσπώμενο συσσωρευτή πριν διεξάγετε ρυθμίσεις στη συσκευή, πριν αλλάξετε εξαρτήματα εργαλείων χρήσης ή πριν την αποθήκευση του ηλεκτρικού εργαλείου. Το προληπτικό αυτό μέτρο εμποδίζει την ακούσια ενεργοποίηση του ηλεκτρικού εργαλείου.

d) Φυλάσσετε τις μη χρησιμοποιούμενες ηλεκτρικές συσκευές εκτός της εμβέλειας παιδιών. Μην αφήνετε να χρησιμοποιούν το ηλεκτρικό εργαλείο άτομα που δεν είναι εξοικειωμένα με τον τρόπο λειτουργίας του ή δεν έχουν διαβάσει τις παρούσες οδηγίες. Τα ηλεκτρικά εργαλεία είναι επικίνδυνα όταν χρησιμοποιούνται από άτομα που δεν έχουν εμπειρία.

e) Φροντίζετε τα ηλεκτρικά εργαλεία και το εργαλείο εργασίας με προσοχή. Ελέγχετε εάν τα κινούμενα μέρη λειτουργούν

απρόσκοπτα χωρίς να κολλάνε, εάν υπάρχουν σπασμένα ή φθαρμένα μέρη που να δυσχεραίνουν τη λειτουργία του ηλεκτρικού εργαλείου. Τα φθαρμένα εξαρτήματα πρέπει να επισκευάζονται πριν από τη χρήση του. Πολλά ατυχήματα οφείλονται σε κακοσυντηρημένα ηλεκτρικά εργαλεία.

- f) Διατηρείτε τα εργαλεία κοπής αιχμηρά και καθαρά. Όταν τα εργαλεία κοπής με αιχμηρές ακμές κοπής φροντίζονται επιμελώς, κολλάνε λιγότερο και ο χειρισμός τους είναι πιο εύκολος.
- g) Χρησιμοποιείτε ηλεκτρικές συσκευές, εξαρτήματα, εργαλεία χρήσης αντίστοιχα με αυτές τις οδηγίες. Λάβετε συγχρόνως υπόψη τις συνθήκες εργασίας και την ενέργεια που πρέπει να εκτελεστεί. Η χρήση των ηλεκτρικών εργαλείων για διαφορετικές από τις προδιαγεγραμμένες εφαρμογές, μπορεί να οδηγήσει σε επικίνδυνες καταστάσεις.
- h) Διατηρείτε τις λαβές και τις επιφάνειες τους στεγνές, καθαρές και απαλλαγμένες από λάδι και λίπος. Ολισθηρές λαβές και επιφάνειες αυτών δεν επιτρέπουν ασφαλή χειρισμό και έλεγχο του ηλεκτρικού εργαλείου σε απρόβλεπτες καταστάσεις.
- 5) Σέρβις
- a) Η συσκευή πρέπει να επισκευάζεται μόνο από εξειδικευμένο προσωπικό και

μόνο με γνήσια ανταλλακτικά.
Έτσι διασφαλίζεται η ασφάλεια του ηλεκτρικού εργαλείου.

Οδηγίες ασφάλειας για ψαλίδια μπορντούρας

- a) Μη χρησιμοποιείτε το ψαλίδι μπορντούρας σε κακοκαιρία, ιδιαίτερα όχι όταν υπάρχει κίνδυνος καταιγίδας. Αυτό μειώνει τον κίνδυνο να χτυπηθείτε από κεραυνό.
- b) Κρατάτε όλους τους αγωγούς δικτύου μακριά από τον τομέα κοπής. Οι αγωγοί μπορούν να είναι κρυμμένοι σε φράχτες από θάμνους ή θάμνους και να κοπούν κατά λάθος από το μαχαίρι.
- c) Φοράτε προστασία για την ακοή. Κατάλληλα μέσα ατομικής προστασίας μειώνουν τον κίνδυνο μείωσης της ακοής.
- d) Κρατάτε το ψαλίδι μπορντούρας μόνο από τις μονωμένες λαβές διότι το μαχαίρι κοπής μπορεί να συναντήσει κρυμμένες γραμμές ρεύματος ή το ίδιο του το καλώδιο δικτύου. Η επαφή του μαχαιριού με μια γραμμή που έχει τάση μπορεί να θέσει υπό τάση και μεταλλικά τμήματα της συσκευής και να οδηγήσει σε ηλεκτροπληξία.
- e) Κρατάτε τα μέρη του σώματος μακριά από το μαχαίρι. Όταν λειτουργούν τα μαχαίρια μην προσπαθείτε να απομακρύνετε υλικό κοπής ή να συγκρατήσετε

υλικό προς κοπή. Τα μαχαίρια συνεχίζουν να κινούνται μετά την απενεργοποίηση του διακόπτη. Μία στιγμή απροσεξίας κατά τη χρήση του ψαλιδιού μπορντούρας μπορεί να οδηγήσει σε σοβαρούς τραυματισμούς.

f) Εξασφαλίζετε ότι όλοι οι διακόπτες είναι απενεργοποιημένοι και το φινιδικτύου έχει τραβηχτεί προτού απομακρύνετε μαγκωμένο υλικό κοπής ή συντηρήσετε το ψαλίδι μπορντούρας. Μια απρόσμενη λειτουργία του ψαλιδιού μπορντούρας κατά την απομάκρυνση μαγκωμένου υλικού ή τη συντήρηση μπορεί να οδηγήσει σε σοβαρούς τραυματισμούς.

g) Μεταφέρετε το ψαλίδι μπορντούρας από τη λαβή με ακινητοποιημένο μαχαίρι και προσέχετε ώστε να μην πατήσετε κανέναν διακόπτη. Η σωστή μεταφορά του ψαλιδιού μπορντούρας μειώνει τον κίνδυνο μη ηθελημένης λειτουργίας και μετέπειτα πρόκλησης τραυματισμού από το μαχαίρι.

h) Κατά τη μεταφορά ή τη φύλαξη του ψαλιδιού μπορντούρας τοποθετείτε πάντα το κάλυμμα πάνω από το μαχαίρι. Με την σωστή μεταχείριση του ψαλιδιού μπορντούρας μειώνεται ο κίνδυνος τραυματισμού από το μαχαίρι.

4. Πριν τη χρήση

ΠΡΟΕΙΔΟΠΟΙΗΣΗ!

Μη χρησιμοποιείτε το προϊόν σε εκρηκτική ατμόσφαιρα.

Χρησιμοποιείτε το προϊόν μόνο σε θερμοκρασίες περιβάλλοντος μεταξύ 10 - 40° C.

Αποσυνδέετε το προϊόν απαραίτητα από την πηγή ρεύματος προτού διεξάγετε ρυθμίσεις, προτού συναρμολογήσετε ή αλλάξετε αξεσουάρ ή πραγματοποιήσετε εργασίες συντήρησης.

Έλεγχος προϊόντος και συνόλου παράδοσης

- Αφαιρέστε το προϊόν και τα αξεσουάρ από τη συσκευασία.
- Ελέγξτε εάν το σύνολο παράδοσης είναι πλήρες (δείτε το Κεφάλαιο ΣΥΝΟΛΟ ΠΑΡΑΔΟΣΗΣ / ΟΝΟΜΑΣΙΑ ΕΞΑΡΤΗΜΑΤΩΝ).
- Ελέγξτε εάν το προϊόν ή τα αξεσουάρ παρουσιάζουν ζημιές.
- Σε περίπτωση ζημιών ή ελλειψών εξαρτημάτων, μη χρησιμοποιείτε το προϊόν. Απευθυνθείτε στον κατασκευαστή με τη βοήθεια της αναφερόμενης στο κεφάλαιο «Εγγύηση» υπηρεσίας σέρβις.

5. Χρήση

ΠΡΟΕΙΔΟΠΟΙΗΣΗ!

Μην αγγίζετε κινούμενα επικίνδυνα μέρη προτού αποσυνδεθεί το προϊόν από την σύνδεση δικτύου και τα κινούμενα επικίνδυνα μέρη ακινητοποιηθούν πλήρως.

⚠ ΠΡΟΣΟΧΗ!

Προσοχή - Κίνδυνος τραυματισμού!

Κατά την εργασία με το προϊόν φοράτε κατάλληλα ρούχα και γάντια εργασίας.

Βεβαιώνετε πριν από κάθε χρήση ότι το προϊόν έχει δυνατότητα λειτουργίας.

Εάν ένας διακόπτης On/Off ή διακόπτης λειτουργίας έχει χαλάσει, δεν επιτρέπεται άλλη εργασία με το προϊόν.

Τα μέσα ατομικής προστασίας και ένα προϊόν με δυνατότητα λειτουργίας μειώνουν τον κίνδυνο τραυματισμών και ατυχημάτων.

Σύνδεση δικτύου (Εικ. Α)

Το προϊόν είναι κατασκευασμένο για λειτουργία με μονοφασικό εναλλασσόμενο ρεύμα 230-240 V ~ / 50 Hz και διαθέτει μόνωση προστασίας.

- Τοποθετήστε το καλώδιο ρεύματος με το φικς δικτύου **3** σε μια σωστά εγκατεστημένη πρίζα που αντιστοιχεί στα «Τεχνικά δεδομένα».
- Εάν ο τομέας εργασίας δε βρίσκεται κοντά στην πρίζα, μπορείτε να χρησιμοποιήσετε ένα καλώδιο επέκτασης. Σε αυτή την περίπτωση πρέπει η διατομή του καλωδίου επέκτασης να ανέρχεται τουλάχιστον σε 1,5 mm². Ζητήστε εφόσον απαιτείται συμβουλές από τον έμπορο σας κατά την αγορά. Διατηρείτε το καλώδιο επέκτασης όσο πιο κοντό γίνεται. Προσέξτε ώστε το καλώδιο επέκτασης να μην γίνει αιτία να σκοντάψει κάποιος.
- Διαμορφώστε από το άκρο του καλωδίου επέκτασης (δεν περιλαμβάνονται στο σύνολο

παράδοσης) έναν βρόχο και στερεώστε το στην ανακούφιση καταπόνησης καλωδίου **4**.

Ενεργοποίηση και απενεργοποίηση (Εικ. Β)

⚠ ΠΡΟΕΙΔΟΠΟΙΗΣΗ!

Πριν από κάθε χρήση απομακρύνετε την προστατευτική θήκη μαχαιριού **5 από τη λεπίδα **7** και στερεώστε την μετά τη χρήση πάλι επάνω στη λεπίδα.**

Ο διακόπτης On/Off και ο διακόπτης απασφάλισης δεν επιτρέπεται να ασφαλίζονται.



Το προστατευτικό έλασμα **8** προστατεύει από εκσφενδονιζόμενα είδη κοπής.

Ενεργοποίηση:

- Κρατήστε σφιχτά το ψαλίδι μπορντούρας από την χειρολαβή **T** **9** με το αριστερό χέρι.
- Κρατήστε σφιχτά το ψαλίδι μπορντούρας από την λαβή **1** με το δεξιό χέρι.
- Πιέστε και κρατήστε τον διακόπτη απασφάλισης **10** στην χειρολαβή **T**.
- Πιέστε και κρατήστε τον διακόπτη On/Off **2** στην λαβή.

Απενεργοποίηση:

- Αφήστε το διακόπτη On/off.

Υποδείξεις εργασίας

ΠΡΟΣΟΧΗ!

Μην εξασκείτε υπερβολική πίεση στο προϊόν. Υπερβολική πίεση μπορεί να οδηγήσει σε ζημιές του προϊόντος ή των παρελκόμενων του και αυξάνει τον κίνδυνο τραυματισμού.

Προσέχετε πάντα για μια καλή ισορροπία και κρατάτε το προϊόν σφιχτά και με τα δύο χέρια σας.

- Ελέγχετε προσεκτικά τη λεπίδα [7] πριν από κάθε θέση σε λειτουργία για ζημιές.
- Χρησιμοποιείτε μόνο λεπίδες σε άψογη κατάσταση.
- Διατηρείτε πάντα τη λεπίδα αιχμηρή μέσω τροχίσματος και λιπασμένη.
- Πάντα οδηγείτε μακριά από εσάς τη λεπίδα, ποτέ προς εσάς.
- Το ψαλίδι μπορντούρας προβλέπεται αποκλειστικά για εργασίες κατά τις οποίες ο χρήστης στέκεται στο έδαφος και όχι επάνω σε σκάλα ή άλλη ασταθή επιφάνεια.
- Ελέγξτε την επιφάνεια θαμνώδους φράχτη/θάμνου προς επεξεργασία πριν την κοπή για ξένα σώματα όπως π.χ. πέτρες και απομακρύνετε τις εάν απαιτείται.
- Πριν την κοπή ερευνάτε τους θαμνώδεις φράχτες και τους θάμνους για κρυμμένα αντικείμενα, π.χ. περιφράξεις και απομακρύνετε τα εάν απαιτείται.
- Απομακρύνετε χοντρά κλαδιά πρώτα χειροκίνητα με ένα κονταροψαλίδο.
- Επιτυγχάνετε την καλύτερη απόδοση όταν οδηγείτε τη λεπίδα κατά τέτοιο τρόπο ώστε οι οδοντώσεις κοπής να κατευθύνονται σε μία γωνία περίπου

15° προς το φυτοφράκτη.

- Μέσω των αντίθετα περιστρεφόμενων μαχαιριών που κόβουν και στις δύο πλευρές μπορείτε να κόψετε με τη λεπίδα και στις δύο κατευθύνσεις.
- Κατά την εργασία προσέχετε ώστε να μην χτυπάτε με το προϊόν κόντρα σε σκληρά αντικείμενα τα οποία μπορούν να προκαλέσουν ζημιές.
- Κρατάτε πάντα το προϊόν και με τα δύο χέρια σφιχτά: Για το σκοπό αυτό χρησιμοποιήστε την λαβή και την χειρολαβή T [9].
- Πρόταση: Χρησιμοποιήστε μια σύνδεση με διακόπτη ασφαμένου ρεύματος με ένα ρεύμα ενεργοποίησης 30 mA ή λιγότερο για τη λειτουργία του ψαλιδιού μπορντούρας.
- Το προστατευτικό κρούσης [6] στην ακμή της λεπίδας [7] εμποδίζει ανεπιθύμητες αντεπιστροφές κατά την επαφή με τοίχους, φράχτες κ.λπ.
- Για την ανάρτηση του ψαλιδιού μπορντούρας (π.χ. κατά τη διάρκεια μιας παύσης εργασίας) υπάρχει στο προστατευτικό κρούσης και στην κάτω πλευρά του ψαλιδιού μπορντούρας μια σπή.

6. Συντήρηση, καθαρισμός, αποθήκευση και μεταφορά

ΠΡΟΕΙΔΟΠΟΙΗΣΗ!

Τραβάτε το καλώδιο ρεύματος με φιν δικτύου [3] πριν από κάθε χρήση, συντήρηση ή επισκευή.

Συντήρηση

Αναθέτετε την συντήρηση του ψαλιδιού μπορντούρας σε εξειδικευμένο προσωπικό ανά τακτά χρονικά διαστήματα.

Χρησιμοποιείτε μόνο ανταλλακτικά / αξεσουάρ από τον κατασκευαστή ή τα εξουσιοδοτημένα ειδικά συνεργεία.

Οι επισκευές επιτρέπεται να διεξάγονται μόνο από ειδικούς ή από εξουσιοδοτημένη υπηρεσία του σέρβις. Ειδικοί είναι άτομα με αντίστοιχη εξειδίκευση και εμπειρία, που γνωρίζουν τις απαιτήσεις κατασκευής και διαμόρφωσης του προϊόντος και κατανοούν τις διατάξεις ασφάλειας.

Διατηρείτε τα εργαλεία χρήσης πάντα αιχμηρά. Ακονίζετε τα πάντα με ένα κατάλληλο εργαλείο κατόπιν σύστασης του κατασκευαστή εργαλείου χρήσης.

Αντικατάσταση του καλωδίου σύνδεσης

Εάν έχει φθαρεί το καλώδιο ρεύματος με φινιρίσματα [3] αυτού του προϊόντος πρέπει να αντικατασταθεί από τον κατασκευαστή, το τμήμα εξυπηρέτησης πελατών ή από ένα παρόμοιας εξειδίκευσης άτομο, ώστε να αποφεύγονται κίνδυνοι.

Καθαρισμός



Προσέξτε να μην εισχωρήσουν υγρά στο εσωτερικό του προϊόντος.

- Καθαρίζετε τακτικά το προϊόν με ένα στεγνό πανί. Σε καμία περίπτωση μη χρησιμοποιείτε αιχμηρά καθαριστικά μέσα ή διαλύτες ή/και προϊόντα που προκαλούν γδαρσίματα. Αφήνετε κατόπιν όλα τα εξαρτήματα να στεγνώνουν πλήρως.

- Φροντίζετε να παραμένουν οι οπές εξαερισμού ανοικτές και καθαρίζετε το κάλυμμα του προϊόντος τακτικά με ένα απαλό πανί.

Αποθήκευση

- Καθαρίζετε το προϊόν πριν την αποθήκευση.
- Συναρμολογήστε την προστατευτική θήκη μαχαιριού [5].
- Στην περίπτωση μη χρήσης αποθηκεύετε το προϊόν σε ένα ασφαλές, στεγνό και καλά αεριζόμενο σημείο εκτός εμβέλειας παιδιών.
- Αποθηκεύετε το προϊόν σε θερμοκρασία περιβάλλοντος 0 - 40° C.

Μεταφορά

- Καθαρίζετε το ψαλίδι μπορντούρας πριν από κάθε μεταφορά.
- Τοποθετείτε πάντα την προστατευτική θήκη μαχαιριού [5] πριν τη μεταφορά.
- Μεταφέρετε το προϊόν προστατευμένο από κρούσεις και δονήσεις και στην αρχική συσκευασία.
- Μεταφέρετε το προϊόν πάντα από την σχετική προβλεπόμενη χειρολαβή [1].

7. Αντιμετώπιση σφαλμάτων

Πρόβλημα	Πιθανές αιτίες	Διόρθωση
Το ψαλίδι μπορντούρας δεν ενεργοποιείται.	Καλώδιο ρεύματος με φως δικτύου [3] χαλασμένο.	Ελέγξτε το καλώδιο ρεύματος με φως δικτύου.
	Πετάχτηκε η ασφάλεια.	Ελέγξτε τις ασφάλειες στο κουτί ασφαλειών.
	Ελαττωματικός διακόπτης On/Off [2].	Επιτρέψτε την αντικατάσταση του διακόπτη On/Off από την υπηρεσία σέρβις.
Δημιουργούνται πολλοί σπινθήρες στο μοτέρ.	Το μοτέρ έχει βλάβη.	Παραδώστε το ψαλίδι μπορντούρας στην τεχνική υπηρεσία ή σε ένα εξειδικευμένο συνεργείο.
Ελλιπής απόδοση, θορυβώδης λειτουργία.	Λεπίδα [7] μπλοκαρισμένη από υπολείμματα φυτών ή ξένα σώματα (π.χ. κομμάτι σύρμα).	Ελέγξτε τη λεπίδα και απομακρύνετε εάν απαιτείται το ξένο σώμα.
	Ελλιπής λίπανση.	Λαδώστε τη λεπίδα περνώντας λίγες σταγόνες λάδι πολλαπλών λειτουργιών επάνω στη λεπίδα.
	Λεπίδα στομωμένη ή ελαττωματική.	Ακονίστε ή αντικαταστήστε τη λεπίδα.

8. Πληροφορίες θορύβου και δόνησης

Τιμές εκπομπής θορύβου

Μέτρηση σύμφωνα με το EN 62841. Ο θόρυβος στο χώρο εργασίας μπορεί να ξεπεράσει τα 80 dB (A), σε αυτή την περίπτωση απαιτούνται μέτρα προστασίας για τον χρήστη (φοράτε ενδεδειγμένη προστασία ακοής).

Στάθμη ηχητικής πίεσης:

L_{pA} 92,2 dB(A)

Στάθμη ηχητικής απόδοσης:

L_{WA} 100,2 dB(A)

Η εγγυημένη στάθμη ηχητικής απόδοσης ανέρχεται σε 103 dB(A).

Αβεβαιότητα: K_{pA}/K_{WA} 3 dB

Πληροφορίες δονήσεων

Τιμή δόνησης:

- **Χειρολαβή T:** a_h 3,132 m/s²

- **Χειρολαβή:** a_h 2,957 m/s²

Αβεβαιότητα: K 1,5 m/s²

Οι δοθείσες συνολικές τιμές ταλαντώσεων και οι τιμές εκπομπής θορύβου μετρήθηκαν σύμφωνα με μια πρότυπη διαδικασία ελέγχου και μπορούν να χρησιμοποιηθούν για τη σύγκριση ενός ηλεκτρικού εργαλείου με ένα άλλο.

Οι δοθείσες συνολικές τιμές ταλαντώσεων και οι τιμές εκπομπής θορύβου χρησιμοποιούνται επίσης για μια προσωρινή εκτίμηση του φορτίου.

⚠ ΠΡΟΕΙΔΟΠΟΙΗΣΗ!

Οι εκπομπές ταλαντώσεων και θορύβου κατά τη διάρκεια της πραγματικής χρήσης του ηλεκτρικού εργαλείου μπορεί να αποκλίνουν από τις αναφερόμενες τιμές αναλόγως

του είδους και του τρόπου με τον οποίο χρησιμοποιείται το ηλεκτρικό εργαλείο, ιδιαίτερα αναλόγως του είδους τεμαχίου στο οποίο γίνεται επεξεργασία.

Προσέξτε ότι είναι απαραίτητο να λαμβάνονται μέτρα ασφαλείας για την προστασία του χειριστή, τα οποία βασίζονται σε μια αξιολόγηση του φορτίου ταλαντώσεων κατά τις πραγματικές συνθήκες χρήσης (εδώ πρέπει να λαμβάνονται υπόψη όλα τα τμήματα του κύκλου λειτουργίας, για παράδειγμα οι χρόνοι στους οποίους έχει απενεργοποιηθεί το ηλεκτρικό εργαλείο και αυτοί κατά του οποίους είναι ενεργοποιημένο αλλά λειτουργεί χωρίς φορτίο).

9. Ανακύκλωση

Απόρριψη της συσκευασίας



Απομακρύνετε τη συσκευασία με σωστή ταξινόμηση. Παραδίσετε τα χαρτόνια και τα χαρτοκιβώτια στα σημεία συλλογής υλικών ανακύκλωσης για χαρτιά και μεμβράνες.

Απόρριψη προϊόντος



Το παρακείμενο σύμβολο ενός διαγραμμένου κάδου απορριμμάτων επάνω σε τροχούς υποδηλώνει ότι αυτή η συσκευή υπόκειται στην Οδηγία της ΕΕ 2012/19/EU. Η Οδηγία αυτή υποδεικνύει ότι αυτή η συσκευή στη λήξη της διάρκειας ζωής της δεν επιτρέπεται να απορρίπτεται με τα φυσιολογικά οικιακά απορρίμματα αλλά πρέπει να την παραδίσετε σε ειδικά δημιουργημένα σημεία συγκέντρωσης, κέντρα ανακύκλωσης ή επιχειρήσεις απόρριψης. Αυτή η απόρριψη είναι δωρεάν για εσάς. Προστατεύετε το περιβάλλον και απορρίπτετε την με

σωστό τρόπο.

Ισχύουν τα εξής για την Γερμανική αγορά:

Κατά την αγορά μιας νέας συσκευής, έχετε το δικαίωμα να επιστρέψετε την αντίστοιχη παλιά συσκευή στο αντίστοιχο κατάστημα. Τα καταστήματα ηλεκτρικών και ηλεκτρονικών συσκευών με εμβαδόν χώρου πωλήσεων τουλάχιστον 400 τετρ. μέτρων καθώς και τα καταστήματα τροφίμων με εμβαδόν χώρου πωλήσεων τουλάχιστον 800 τετρ. μέτρων που πωλούν τακτικά ηλεκτρικές και ηλεκτρονικές συσκευές έχουν επίσης την υποχρέωση δωρεάν παραλαβής των παλιών συσκευών, ακόμα και χωρίς να έχει γίνει αγορά νέας συσκευής, εφόσον οι παλιές συσκευές δεν ξεπερνούν τα 25 εκ. σε οποιαδήποτε διάσταση. Ο εισαγωγέας προσφέρει δυνατότητες επιστροφής απευθείας στα παραρτήματα και στα καταστήματα. Ενημερωθείτε στο δικό σας κατάστημα σχετικά με τις ισχύουσες τοπικές δυνατότητες επιστροφής.

Εάν η παλαιά σας συσκευή περιέχει προσωπικά δεδομένα, φέρετε ευθύνη για τη διαγραφή τους πριν την επιστροφή.

Εάν αυτό είναι δυνατό χωρίς να καταστραφεί η παλαιά συσκευή, απομακρύνετε τις παλιές μπαταρίες ή τους συσσωρευτές καθώς και τις λυχνίες προτού επιστρέψετε την παλαιά συσκευή προς απόρριψη και οδηγήστε τα σε ξεχωριστό σημείο συλλογής.

Εάν οι συσσωρευτές είναι ενσωματωμένοι πρέπει κατά την απόρριψη να αναφέρετε ότι η συσκευή περιέχει έναν συσσωρευτή.

Απευθυνθείτε στην κοινοτική ή την δημοτική διοίκηση εάν αναζητάτε άλλες δυνατότητες για την διάθεση παλαιών συσκευών.

10. Δήλωση Συμμόρφωσης

Μπορείτε να βρείτε τη Δήλωση Συμμόρφωσης Ε.Ε. στην προτελευταία σελίδα αυτών των οδηγιών.

11. Εγγύηση

Εγγύηση της Walter Werkzeuge Salzburg GmbH

Αξιότιμη πελάτισσα, αξιότιμε πελάτη,

Λαμβάνετε για αυτή τη συσκευή 3 χρόνια εγγύηση από την ημερομηνία αγοράς. Στην περίπτωση ελλείψεων σε αυτό το προϊόν έχετε έναντι του πωλητή αυτού του προϊόντος νομικά δικαιώματα. Αυτά τα νομικά δικαιώματα δεν περιορίζονται μέσω της κατωτέρω αναφερόμενης εγγύησης.

Προϋποθέσεις εγγύησης

Ο χρόνος εγγύησης ξεκινά από την ημερομηνία αγοράς. Παρακαλούμε φυλάξτε καλά τη γνήσια απόδειξη αγοράς. Αυτό το έγγραφο απαιτείται ως απόδειξη για την αγορά.

Εάν εντός τριών ετών από την ημερομηνία αγοράς αυτού του προϊόντος εμφανιστεί σφάλμα υλικού ή κατασκευής, επισκευάζουμε ή αντικαθιστούμε, κατόπιν κρίσης μας, το προϊόν δωρεάν. Η παρούσα εγγύηση προϋποθέτει ότι στη διάρκεια της τριετούς περιόδου θα υποβληθεί η ελαττωματική συσκευή και η απόδειξη αγοράς (απόδειξη ταμείου) και σύντομη γραπτή περιγραφή της βλάβης και τότε αυτή εμφανίστηκε.

Εάν το ελάττωμα καλύπτεται από την εγγύησή μας, λαμβάνετε το επισκευασμένο προϊόν ή ένα νέο. Με την επισκευή ή αντικατάσταση του προϊόντος ξεκινάει νέα χρονική περίοδος εγγύησης.

Χρόνος εγγύησης και νομικές απαιτήσεις ελλείψεων

Ο χρόνος εγγύησης δεν επιμηκύνεται μέσω της απόδοσης εγγύησης. Αυτό ισχύει και για τα εξαρτήματα που έχουν αντικατασταθεί ή επισκευαστεί. Ήδη κατά την αγορά ενδεχόμενες υπάρχουσες ζημιές και ελλείψεις πρέπει να ανακοινώνονται αμέσως μετά την αποσυσκευασία. Εμφανιζόμενες επισκευές μετά τη λήξη του χρόνου εγγύησης, χρεώνονται.

Έκταση εγγύησης

Η συσκευή κατασκευάστηκε σύμφωνα με αυστηρές οδηγίες ποιότητας προσεκτικά και ελεγχθηκε επιμελώς πριν από την αποστολή.

Η απόδοση εγγύησης ισχύει για σφάλματα υλικού ή κατασκευής. Η παρούσα εγγύηση δεν εκτείνεται σε τμήματα του προϊόντος, τα οποία έχουν εκτεθεί σε φυσιολογική φθορά και συνεπώς μπορούν να θεωρηθούν εξαρτήματα φθοράς ή για ζημιές σε εύθραυστα εξαρτήματα, π.χ. διακόπτες, συσσωρευτές ή εξαρτήματα κατασκευασμένα από γυαλί.

Η παρούσα εγγύηση ακυρώνεται εάν έχει προκληθεί ζημιά στο προϊόν, εάν το προϊόν δεν έχει χρησιμοποιηθεί ή συντηρηθεί σωστά. Για μια σωστή χρήση του προϊόντος πρέπει να τηρούνται όλες οι οδηγίες που αναφέρονται στις οδηγίες χειρισμού. Σκοποί χρήσης και μεταχείριση που δεν συνιστώνται στις οδηγίες χειρισμού ή εφόσον υπάρχει αντίστοιχη προειδοποίηση για αυτά, πρέπει απαραίτητα να αποφεύγονται.

Το προϊόν ενδείκνυται αποκλειστικά για ιδιωτική χρήση και δεν προορίζεται για την βιοτεχνική χρήση. Σε εσφαλμένη ή ακατάλληλη μεταχείριση, χρήση βίας και σε παρεμβάσεις που δεν έχουν διεξαχθεί από το εξουσιοδοτημένο μας υποκατάστημα σέρβις, ακυρώνεται η εγγύηση.

Διαδικασία σε περίπτωση εγγύησης

Για να εξασφαλιστεί μια γρήγορη επεξεργασία της ζήτησής σας, τηρείτε παρακαλούμε τις εξής υποδείξεις:

Έχετε σε ετοιμότητα για όλες τις ζητήσεις την απόδειξη ταμείου και τον αριθμό είδους (π.χ. IAN 12345) ως απόδειξη για την αγορά.

Ο αριθμός είδους βρίσκεται στην πινακίδα τύπου, χαραγμένος, στην πρώτη σελίδα των οδηγιών (κάτω αριστερά) ή σε αυτοκόλλητο στην όπισθεν ή κάτω πλευρά.

Εάν εμφανιστούν σφάλματα λειτουργίας ή άλλες βλάβες επικοινωνήστε πρώτα με το κατωτέρω τμήμα σέρβις **τηλεφωνικά** ή με **E-Mail**.

Κατόπιν μπορείτε να αποστείλετε το ελαττωματικό προϊόν ατελώς στην αναφερόμενη διεύθυνση του σέρβις, επισυνάπτοντας την απόδειξη αγοράς (απόδειξη ταμείου) και αναφέροντας ποια είναι η έλλειψη και τότε εμφανίστηκε.

Στην ιστοσελίδα www.lidl-service.com μπορείτε να κατεβάσετε το παρόν και πολλά άλλα εγχειρίδια, βίντεο προϊόντων και λογισμικό.

12. Σέρβις



ΡΟΤΕΝΜΠΕΡΓΚΕΡ ΕΛΛΑΣ Α.Ε.Ε.

E-Mail: service-gr@walteronline.com

Τηλ.: 0030 210 94 02 049

IAN 478550_2410

Προμηθευτής

Παρακαλούμε λάβετε υπόψη ότι η ακόλουθη διεύθυνση δεν είναι διεύθυνση σέρβις. Επικοινωνήστε πρώτα με την ανωτέρω αναφερόμενη υπηρεσία σέρβις.

Walter Werkzeuge Salzburg GmbH
Gewerbeparkstr. 9, 5081 Anif, Αυστρία

**ORIGINAL EU/EC DECLARATION OF CONFORMITY**

We (4) expressly declare, under our sole responsibility, that the object (1) of this declaration is in conformity with all relevant provisions of the following Union harmonisation legislation (2).

References to the harmonised standards used (3).

The technical file is available from: (4).

**ORIGINAL EU / EC DEKLARACIJA O USKLAĐENOSTI**

Mi (4) izričito i na sopstvenu odgovornost izjavljujemo da je predmet (1) ove deklaracije u skladu sa svim relevantnim odredbama sledećeg zakonodavstva Unije o harmonizaciji (2).

Pozivanje na primenjene harmonizovane standarde (3).

Tehnička dokumentacija dostupna na: (4).

**ΠΡΩΤΟΤΥΠΗ ΔΗΛΩΣΗ ΣΥΜΜΟΡΦΩΣΗΣ ΕΕ/ΕΚ**

Δηλώνουμε ρητά και με δική μας ευθύνη ότι το αντικείμενο (1) της παρούσας Δήλωσης αντιστοιχεί στις σχετικές διατάξεις των παρακάτω νομοθετικών πράξεων εναρμόνισης της Ένωσης (2).

Στοιχεία των εφαρμοσμένων εναρμονισμένων προτύπων (3).

εχνικός φάκελος διαθέσιμος στο: (4).

**ORIGINAL EU/EG KONFORMITÄTSERKLÄRUNG**

Wir (4) erklären ausdrücklich und in alleiniger Verantwortung, dass der Gegenstand (1) dieser Deklaration allen einschlägigen Bestimmungen der nachfolgenden Harmonisierungsrechtsvorschriften der Union (2) entspricht. Fundstellen der angewandten harmonisierten Normen (3).

Technische Unterlagen erhältlich bei: (4).

(1)	(2)	(3)
Electric hedge trimmer 450 W Električne makaze za živu ogradu 450 W Ηλεκτρικό ψαλίδι μπουρντούρας 450 W Elektro-Heckenscher 450 W 15-02953 - 2025-04 Mod.: WWS-EHS450-B01	2006/42/EC 2000/14/EC	EN 62841-1:2015/A11:2022; EN 62841-4-2:2019/A11:2022
	2014/30/EU	EN IEC 55014-1:2021; EN IEC 55014-2:2021; EN IEC 61000-3-2:2019/A1:2021; EN 61000-3-3:2013/A2:2021
	2011/65/EU+(EU)2015/863	EN IEC 63000:2018

The object of the declaration described above is in conformity with Directive 2011/65/EU of the European Parliament and of the Council of 8 June 2011 on the restriction of the use of certain hazardous substances in electrical and electronic equipment (*OJ L 174, 1.7.2011, p. 88).

(4)
Walter Werkzeuge Salzburg GmbH Gewerbeparkstr. 9, A-5081, Anif, Austria

2000/14/EC Annex V: Measured sound power level: 100,2 dB (A) ; guaranteed sound power level: 103 dB (A).

Christian Huber, MA
Product Manager
Anif, 13.01.2025

Walter Werkzeuge Salzburg GmbH

Gewerbeparkstr. 9
5081 Anif, Österreich

V. 1.0

Κατάσταση των πληροφοριών:
06/2025

IAN 478550_2410