

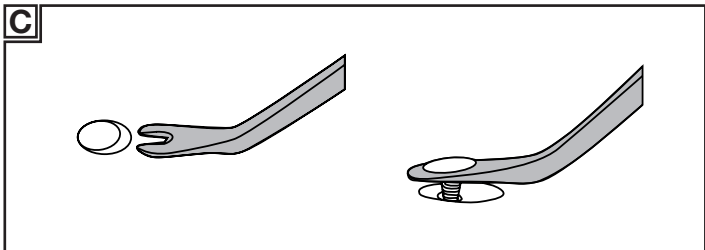
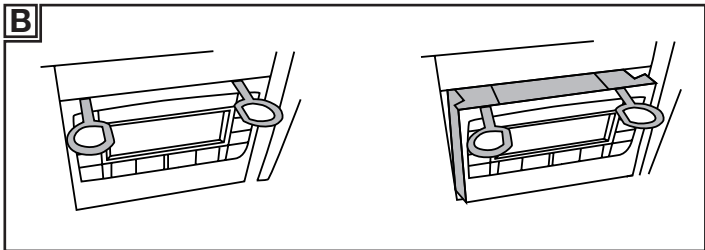
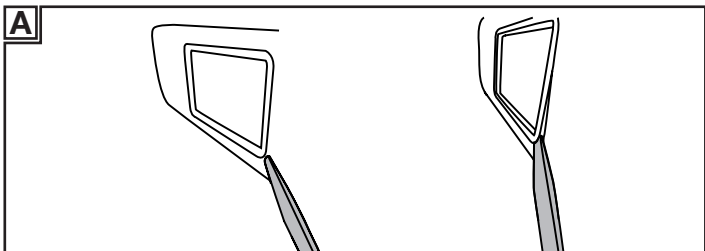


IRROTUSTYÖKALU

WWS-DMW14-H01

FI
IRROTUSTYÖKALU
Käyttö- ja turvallisuusohjeet

IAN 482180_2404



1. Johdanto

Onnittelut uuden irrotustyökalun hankkimisesta. Olette valinneet korkealaatuisen tuotteen. Käyttöohjeet ovat osa tätä työkalua. Ne sisältävät tärkeitä tietoja turvallisuudesta, käytöstä ja hävittämisestä. Tutustu kaikkiin käyttö- ja turvallisuusohjeisiin ennen irrotustyökalun käyttöä. Käytä irrotustyökalua vain kuvatulla tavalla ja määritellyillä käyttöalueilla. Luovuta myös kaikki asiakirjat, kun luovutat irrotustyökalun kolmansille osapuolille.

2. Käyttötarkoitus

Irrotustyökalu on tarkoitettu yksinomaan yksityiseen käyttöön harrastus- ja tee-se-itse- alalla seuraaviin tarkoituksiin:

- Radioiden ja verhouksen osien irrottamiseen moottoriajoneuvoista.

Irrotustyökalua saa käyttää vain sille määritellyn käyttötarkoituksen mukaisesti. Kaikki muu käyttö on kiellettyä! Käyttäjä on vastuussa epäasianmukaisesta käytöstä aiheutuvista vahingoista tai vammoista.

3. Toimitussisältö

- 11x irrotustyökalu sisäverhoiluja varten
- 2 x irrotustyökalu autoradioille
- 1 x irrotustyökalu kiinnitysklipseille
- 1 x säilytyspussi

4. Turvallisuusohjeet

Pidä irrotustyökalu poissa lasten ulottuvilta.

5. Käyttö

(Sisä)verhouksen irrottaminen (kuva A)

- Valitse sopiva sisäverhoilun irrotustyökalu ja työnnä se irrotettavan verhoilun rakoon.
- Vedä verhaus ulos vipuamalla.

Irrota radio (kuva B)

- Työnnä autoradioiden irrotustyökalu radiolaitteen aukkoon, kunnes työkalu on tiukasti paikallaan.
- Vedä varovasti molemmista työkaluista irrottaaksesi radion.

Kiinnitysklipsien irrottaminen (kuva C)

- Työnnä kiinnitysklipsien irrotustyökalu kiinnitysklipsin aukkoon.
- Vedä kiinnitysklipsi ulos vipuamalla.

6. Kierrätys

Pakkauksen hävittäminen



Lajittele pakkaus hävittäessäsi sen. Laita pahvi ja kartonki jätöpaperinkeräykseen ja folio kierrätysmateriaalikeräykseen.

Tuotteen hävittäminen



Irrotustyökalut, jotka eivät ole enää käyttökelpoisia, on vietävä kierrätyskeskukseen kierrätystä varten. Älä hävitä talousjätteen mukana. Lisätietoja saa toimivaltaiselta viranomaiselta. Hävitä pakkaus materiaalityypin ja alueellasi voimassa olevien paikallisten määräysten mukaisesti.

7. Huolto



WALTER Werkzeuge Service Center
service-fi@walteronline.com
00800 925 837 88
IAN 482180_2404

Toimittaja

Huomaa, ettei seuraava osoite ole huolto-osoite. Ota yhteyttä edellä mainittuun palvelupisteeseen.
Walter Werkzeuge Salzburg GmbH
Gewerbeparkstraße 9
5081 Anif, Austria

Walter Werkzeuge Salzburg GmbH

Gewerbeparkstr. 9
5081 Anif, Österreich

V. 1.0

Viimeisin tietojen päivitys:
01/2025

IAN 482180_2404