



ORODJE ZA ODSTRANJEVANJE

WWS-DMW14-H01

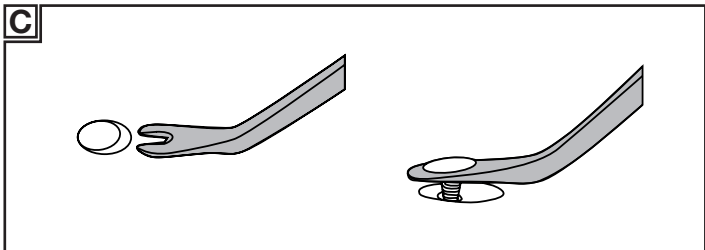
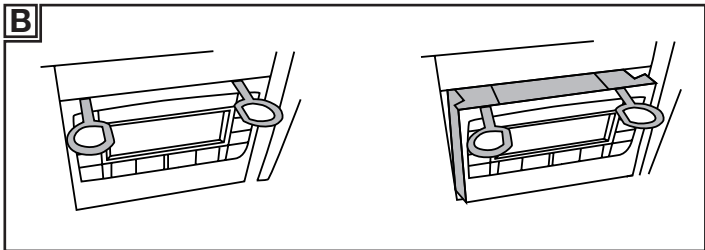
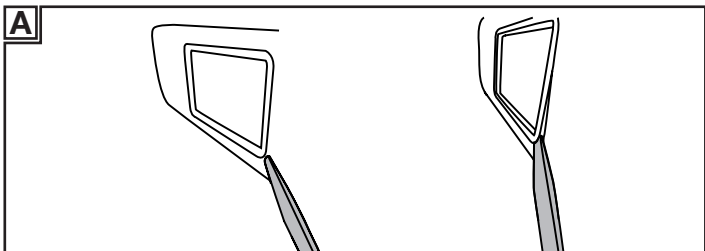
SI

ORODJE ZA ODSTRANJEVANJE

Prevod originalnih navodil za uporabo

IAN 482180_2404

SI



1. Uvod

Čestitamo vam za nakup vašega novega orodja za demontažo. Odločili ste se za zelo kakovostni izdelek. Navodila za uporabo so sestavni del tega orodja. Vsebujejo pomembne napotke za varnost, uporabo in odstranitev. Pred uporabo orodja za razstavljanje se seznanite z vsemi navodili za uporabo in varnostnimi napotki. Orodje za razstavljanje uporabljajte samo v skladu z opisom in za navedena področja uporabe. Ob predaji orodja za razstavljanje tretjim osebam predajte tudi vse dokumente.

2. Predvidena uporaba

Orodje za odstranjevanje je namenjeni izključno za zasebne uporabnike za konjiček in manjša domača opravila za naslednje namene:

- za odstranitev radijev ter delov obloge v motornih vozilih ali na njih.

Orodje za odstranjevanje je dovoljeno uporabljati le v predvidene namene. Vsaka drugačna uporaba, ki presega navedeno, je prepovedana! Uporabnik/lastnik jamči za škodo ali poškodbe vseh vrst, ki izhajajo iz uporabe, ki ni predvidena.

3. Obseg dobave

- 11 orodij za demontažo notranjih oblog
- 2 orodji za razstavljanje avto radijev v motornih vozilih
- 1 orodje za razstavljanje pritrdilnih sponk
- 1 torba za shranjevanje

4. Varnostna navodila

Orodje za odstranjevanje hranite zunaj dosega otrok.

5. Uporaba

Odstanitev (notranje) obloge (sl. A)

- Izberite ustrezno orodje za odstranjevanje notranjih oblog in ga vstavite v režo obloge, ki jo je treba odstraniti.
- Z učinkom vzvoda izvlecite oblogo.

Ločevanje radija (sl. B)

- Orodje za demontažo radijev v motornih vozilih vtaknite v režo priprave za radio, dokler ni orodje trdno pritrjeno.
- Da bi ločili radio, povlecite za demontažo previdno za obe orodji.

Odstranjevanje pritrdilnih sponk (sl. C)

- Orodje za odstranjevanje pritrdilnih sponk potisnite v režo pritrdilne sponke.
- Z učinkom vzvoda izvlecite pritrdilno sponko.

6. Reciklaža

Odstranjevanje embalaže med odpadke



Embalažo odstranite med odpadke po materialih. Lepenke in karton oddajte med stari papir, folije pa v zbiralnik sekundarnih surovin.

Odstranjevanje izdelka med odpadke



Orodja za razstavljanje, ki niso več uporabna, odvrzite v centru za recikliranje na mestu za zbiranje sekundarnih surovin. Ne odlagajte jih skupaj z gospodinjskimi odpadki. Ostale informacije dobite pri pristojnih organih. Embalažo odstranite med odpadke v skladu s tipom materiala ter veljavnimi krajevnimi predpisi.

7. Servis



GMA Elektromehanika, d.o.o.
E-Mail: service-si@walteronline.com
Tel.: 00386 1 583 83 04
IAN 482180_2404

Dobavitelj

Upoštevajte, da naslednji naslov ni naslov servisa. Najprej kontaktirajte z zgoraj navedenim servisom.
Walter Werkzeuge Salzburg GmbH
Gewerbeparkstr. 9, 5081 Anif, Avstrija

Walter Werkzeuge Salzburg GmbH

Gewerbeparkstr. 9
5081 Anif, Österreich

V. 1.0

Informacije posodobljene dne:
01/2025

IAN 482180_2404