

# /// PARKSIDE®



## 2-FOKÚ LÉTRA

WWS-KLT2-H01

**HU**

### 2-FOKÚ LÉTRA

Használati útmutató

IAN 478307\_2410

**HU**



## Tartalomjegyzék

<b>1. Bevezető</b> .....	<b>04</b>
Használt szimbólumok.....	<b>04</b>
<b>2. Műszaki adatok</b> .....	<b>04</b>
<b>3. Biztonság</b> .....	<b>05</b>
Rendeltetésszerű használat .....	<b>05</b>
Biztonsági tudnivalók.....	<b>05</b>
Figyelmeztetés, elektromos veszély .....	<b>06</b>
<b>4. Javítás, karbantartás és tárolás</b> .....	<b>06</b>
<b>5. Újrahasznosítás</b> .....	<b>07</b>
<b>6. Garancia</b> .....	<b>07</b>
<b>7. Szerviz</b> .....	<b>09</b>

# 1. Bevezető

Gratulálunk az új termék megvásárlásához. Vásárlásával Ön egy csúcsmínőségű termék mellett döntött. Az első üzembe helyezés előtt ismerkedjen meg a termékkel. Ehhez olvassa el alaposan az alábbi használati útmutatót és a biztonsági figyelmeztetéseket. A terméket csak a leírt módon, a jelzett célra használja. Az utasításokat tartsa biztonságos helyen. A termék harmadik személy részére történő átadása esetén adja át ezzel együtt az összes dokumentumot.

## Használt szimbólumok

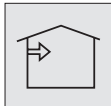
Az alábbi szimbólumokat és jelzőszavakat a használati útmutatóban, a terméken és a csomagoláson használják.



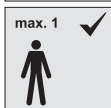
Figyelem, lépcsőről való leesés veszélye



Kövesse az utasításokat



Kizárólag beltéri használatra.



felhasználók maximális száma



maximális lehetséges hasznos teher



Használat előtt teljesen nyissa ki a lépcsőt



Kerülje az oldalra való kihajlást.



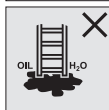
Ne használja a lépcsőt egyenetlen vagy puha felületen.



Kiszállítás után ellenőrizze a lépcsőt. Minden használat előtt ellenőrizze szemrevételezéssel a lépcsőt a sérülések és a biztonságos használat szempontjából. Ne használja a lépcsőt, ha az sérült.



Ne lépjen le a lépcsőről egy másik felület oldalára.



Ne helyezze a lépcsőt szennyezett felületre.

## 2. Műszaki adatok

Méretetek (kihajtva) 40,5 x 108,5 x 66 cm

Terhelhetőség max 150 kg

### 3. Biztonság

#### Rendeltetésszerű használat

Ez a termék kizárólag hobbi és barkácsolás témájú privát felhasználásra szolgál, az alábbi célokra:

- mászási segédeszköz beltérben
- állvány rövid távú tevékenységekhez

A termék más célra történő felhasználása vagy módosítása nem megfelelőnek minősül, és sérülésveszélyt és/vagy a termék károsodását eredményezheti. A gyártó nem vállal felelősséget a nem megfelelő használatból eredő sérülésekért vagy károkért. A terméket nem kereskedelmi felhasználásra szánják.

#### Biztonsági tudnivalók

**Az első használat előtt figyelmesen olvassa el az útmutatót és őrizze meg későbbi használatra!**

- a) Minden olyan sérülést, amely veszélyeztetheti a biztonságot, azonnal ki kell javítani.**
- b) Helytelen összeszerelés esetén balesetveszély áll fenn.**
- c) Ha egészségi állapota károsodott, ne vagy csak korlátozottan használja a lépcsőt.**
- d) Győződjön meg arról, hogy a lépcső alkalmas az adott alkalmazáshoz.**
- e) Ne mozgassa a lépcsőt, miközben rajta áll.**
- f) A lépcsőt csak behelyezett elmozdulásgátlóval használja.**

- g) Ne álljon fel vagy lépjen le a lépcsőre úgy, hogy arccal másfelé fordul.**
- h) Kerülje az olyan munkákat, amelyek oldalirányú terhelést okoznak a lépcsőn, pl. szilárd anyagok oldalról történő átfúrása.**
- i) A lépcső használatakor ne cipeljen nehéz vagy nagy terjedelmű felszerelést.**
- j) Ne mászon fel a lépcsőre alkalmatlan cipőben.**
- k) Ne használja a lépcsőt, ha Ön testileg korlátozott. Bizonyos egészségügyi állapotok, gyógyszerek, az alkohol- vagy kábítószer-fogyasztása veszélyeztetheti a lépcső használatának biztonságát.**
- l) Ne maradjon túl sokáig a lépcsőn rendszeres szünetek nélkül (a fáradtság veszélyt jelent).**
- m) Ne használjon olyan lépcsőt, amely szennyezett, pl. nedves festékkel, szennyeződéssel, olajjal vagy hóval.**
- n) A lépcső elhelyezésekor ügyeljen az ütközés veszélyére, pl. gyalogosokkal, járművekkel vagy ajtókkal való ütközésre. Lehetőség szerint zárja le az ajtókat (a vészkijáratokat nem) és az ablakokat a munkaterületen.**

## **Figyelmeztetés, elektromos veszély**

**Határozza meg a munkaterületen lévő elektromos berendezések, pl. nagyfeszültségű légvezetékek vagy más szabadon lévő elektromos berendezések által jelentett összes kockázatot, és ne használja a lépcsőt, ha fennáll az áramütés veszélye.**

- **Használjon nem vezető lépcsőket olyan munkavégzéshez, amelynél a feszültség nem elkerülhető.**
- **Ne módosítsa a lépcső kialakítását.**
- **A lépcsőket nem szabad ferde létraként használni, hacsak nem erre a célra tervezték.**
- **Ne lépje túl a 150 kg-os maximálisan lehetséges hasznos terhelést.**

## **4. Javítás, karbantartás és tárolás**

A lépcsőn végzett javítási és karbantartási munkákat szakképzett személynek kell elvégeznie, a gyártó utasításainak megfelelően. MEGJEGYZÉS A szakképzett személy olyan személy, aki rendelkezik a javítási vagy karbantartási munkák elvégzéséhez szükséges ismeretekkel, például a gyártó által szervezett tanfolyamon való részvétel révén. Az alkatrészek, pl. lábak javításakor és cseréjekor szükség esetén a gyártóval vagy a kereskedővel kell

felvenni a kapcsolatot. A lépcsőket a gyártó utasításainak megfelelően kell tárolni. A hőre lágyuló műanyagból, hőre keményedő műanyagból és erősített műanyagból készült vagy ilyen anyagokat tartalmazó lépcsőket közvetlen napfénytől védve kell tárolni.

- Tisztítsa meg a terméket száraz, szőszmentes kendővel.
- Soha ne használjon maró vagy agresszív tisztítószerkeket a tisztításhoz, mert károsíthatják a terméket!

Rendszeresen ellenőrizni kell a következő kritériumokat:

- Ellenőrizze, hogy a tartórudak nem görbültek, hajlottak, csavarodtak, horpadtak, repedtek, rozsdásak vagy korhadtak;
- Ellenőrizze, hogy a rudak nem sérültek-e más alkatrészek rögzítési pontjainak területén;
- Ellenőrizze, hogy a rögzítőelemek (általában szegecsek, csavarok vagy csavarok) nem hiányoznak, nem lazák vagy sérültek;
- Ellenőrizze, hogy egyik fok/lépcsőfok sem hiányzik, laza, erősen kopott, rozsdás vagy sérült;
- Ellenőrizze, hogy az első és a hátsó rész közötti kötések nem sérültek, lazák vagy rozsdásak;
- Ellenőrizze, hogy az emelvény vízszintes marad-e, hogy a merevítő merevítők és a sarokcsuklók nem hiányoznak-e, hajlanak-e el, nem lazák, rozsdásodtak vagy sérültek;
- Ellenőrizze, hogy a gumilábak/végsapkák nem hiányoznak, lazák, erősen kopottak, rozsdásak vagy sérültek-e;
- Ellenőrizze, hogy a lépcsőhorgok nem hiányoznak, sérültek, lazák vagy korrodáltak-e, és hogy megfelelően

be lehet-e őket akasztani a lépcsőfokokba.

- Ellenőrizze, hogy a reteszelőzárak (ha vannak) nem sérültek vagy korrodáltak, és megfelelően működnek.
- Ellenőrizze, hogy az emelvényről (ha van) nem hiányoznak-e alkatrészek vagy rögzítések, és hogy az emelvény nem sérült vagy korrodált.
- Ha a fenti ellenőrzések bármelyike nem ad kielégítő eredményt, a lépcsőt NEM szabad használni.
- Ellenőrizze, hogy a lépcső nem szennyezett-e (pl. kosz, föld, festék, olaj vagy zsír);
- Ne tárolja olyan helyen, ahol járművek vagy nehéz tárgyak károsíthatják;
- A lépcső a tárolás során nem okozhat botlásvesztélyt vagy képezhet akadályt.
- Gondoskodjon a biztonságos tárolásról, hogy a lépcsőt bűncselekmények elkövetéséhez ne lehessen könnyen elérni.

## 5. Újrahasznosítás



A csomagolást fajtánként külön ártalmatlanítsa. Helyezze a papírt és a kartonpapírt a papírhulladékba, a fóliát pedig a műanyag-gyűjtőbe.

A már használhatatlan készülékeket újra hasznosításhoz egy gyűjtőhelyen kell leadnia. Ne tegye a háztartási hulladékok közé. További információk az illetékes hatóságnál szerezhetők be. A csomagolás ártalmatlanítását az anyag típusának és az Ön területén érvényes helyi előírásoknak megfelelően végezze.

## 6. Garancia

HU JÓTÁLLÁSI TÁJÉKOZTATÓ	
A termék megnevezése: Összecsukható lépcső, 3 lépcsőfok	Gyártási szám: 478307_2410
A termék típusa: WWS-KLT2-H01	
A gyártó cégneve, címe és email címe: Walter Werkzeuge Salzburg GmbH Gewerbeparkstr. 9 A-5081 Anif, Ausztria	A szerviz neve, címe és telefonszáma: Rothenberger Magyarország KFT Gubacsi út 26 H-1097 Budapest Tel.: 06 1 347 5040
Az importáló és forgalmazó cégneve és címe: Lidl Magyarország Kereskedelmi Bt., H-1037 Budapest, Rádl árok 6.	

1. A jótállási idő a Magyarország területén, Lidl Magyarország Kereskedelmi Bt. üzletében történt vásárlás napjától számított 1 év, amely jogvesztő. A jótállási idő a fogyasztó részére történő átadással, vagy ha az üzembe helyezést a forgalmazó, vagy annak megbízottja végzi, az üzembe helyezés napjával kezdődik.
2. A jótállási igény a jótállási jeggyel és/vagy a vásárlást igazoló blokkal érvényesíthető. A jótállási jegy szabálytalan kiállítása, vagy átadásának elmaradása nem érinti a jótállási kötelezettség-vállalás érvényességét. Kérjük, hogy a vásárlás tényének és időpontjának bizonyítására őrizze meg a pénztári

fizetésnél kapott jótállási jegyetés a vásárlást igazoló blokkot.

3. A vásárlástól számított három munkanapon belül érvényesített csereigény esetén a forgalmazó köteles a terméket kicserélni, feltéve ha a hiba a rendeltetésszerű használatot akadályozza. A jótállási jogokat a termék tulajdonosaként a fogyasztó érvényesítheti az áruházakban, valamint a jótállási tájékoztatóban feltüntetett szervezetekben. (A magyar Polgári Törvénykönyv alapján fogyasztónak minősül a szakmája, önálló foglalkozása vagy üzleti tevékenysége körén kívül eljáró természetes személy.) A jótállás ideje alatt a fogyasztó hibás teljesítés esetén kérheti a termék kijavítását, kicserélését, vagy ha a termék nem javítható vagy cserélhető, vagy az a forgalmazónak aránytalan többletköltséggel járna, illetve a fogyasztó kijavításhoz, kicseréléshez fűződő érdeke alapos ok miatt megszűnt, árleszállítást kérhet, vagy elállhat a szerződéstől és visszakérheti a vételárat. A kijavítás során a termékbe csak új alkatrész kerülhet beépítésre.
4. A fogyasztó a hiba felfedezése után a lehető legrövidebb időn belül köteles a hibát bejelenteni és a terméket a jótállási jogok érvényesítése céljából átadni. A hiba felfedezésétől számított két hónapon belül bejelentett jótállási igényt időben közöltnek kell tekinteni. A közlés elmaradásából eredő kárért a fogyasztó felelős. A jótállási igény érvényesíthetőségének határideje a termék, vagy fődarabjának kicserélése esetén a csere napján újraindul.
5. A rögzített bekötésű, illetve a 10 kg-nál súlyosabb, vagy tömegközlekedési eszközön nem

szállítható terméket az üzemeltetés helyén kell megjavítani. Abban az esetben, ha a javítás a helyszínen nem végezhető el, a termék ki- és visszaszereléséről, valamint szállításáról a forgalmazónak kell gondoskodnia.

6. A jótállás nem áll fenn, ha a hiba a nem rendeltetésszerű használatból, átalakításból, helytelen tárolásból, vagy a használati utasítástól eltérő kezelésből, vagy bármely a vásárlást követő behatásból fakad, vagy elemi kár okozta, és azt a forgalmazó, vagy a szerviz bizonyítja. A jótállás nem vonatkozik a mozgó kopó alkatrészek (világítótestek, gumibroncsok stb.) rendeltetésszerű elhasználódására. A szerviz és a forgalmazó a kijavítás során nem felel a terméken a fogyasztó vagy harmadik személyek által tárolt adatokért vagy beállításokért.
7. Fogyasztói jogvita esetén a fogyasztó a megyei (fővárosi) kereskedelmi és iparkamarák mellett működő békéltető testület eljárását is kezdeményezheti.

A jótállás a fogyasztó törvényből eredő szavatossági jogait és azok érvényesíthetőségét nem érinti.

#### Kijavítást ellenőrző szelvény:

A jótállási igény bejelentésének időpontja:	A hiba oka:
Javításra átvétel időpontja:	A hiba javításának módja:
A fogyasztó részére történő visszaadás időpontja:	
A szerviz bélyegzője, kelt és aláírás:	

Kicserélést ellenőrző szelvény:

A jótállási igény bejelentésének időpontja:
Kicserélés időpontja:
A cserélő bolt bélyegzője, kelt és aláírás:

## 7. Szerviz



WALTER Service Kft.  
E-Mail: [service-hu@walteronline.com](mailto:service-hu@walteronline.com)  
Tel.: 00 800 925 837 88  
**IAN 478307\_2410**

### Szállító

Figyelem! Az alábbi cím nem szervizcím!  
Lépjön kapcsolatba fent felsorolt  
szervizek egyikével.  
Walter Werkzeuge Salzburg GmbH  
Gewerbeparkstr. 9, 5081 Anif, Ausztria

**Walter Werkzeuge Salzburg GmbH**

Gewerbeparkstr. 9  
5081 Anif, Österreich

V. 1.0

Az információk állapota:

06/2024

**IAN 478307\_2410**