



CORDLESS LED LIGHT PSDD 2000 A3

GB
CORDLESS LED LIGHT
Operation and safety notes

FI
AKKUKÄYTTÖINEN TAITETTAVA LED-VALAISIN
Käyttö- ja turvaohjeet

SE
BATTERIDRIVEN HOPFÄLLBAR LED LAMPA
Bruksanvisning och säkerhetsanvisningar

DK
SAMMENKLAPPELIG, GENOPLADELIG LED LAMPE
Brugs- og sikkerhedsanvisninger

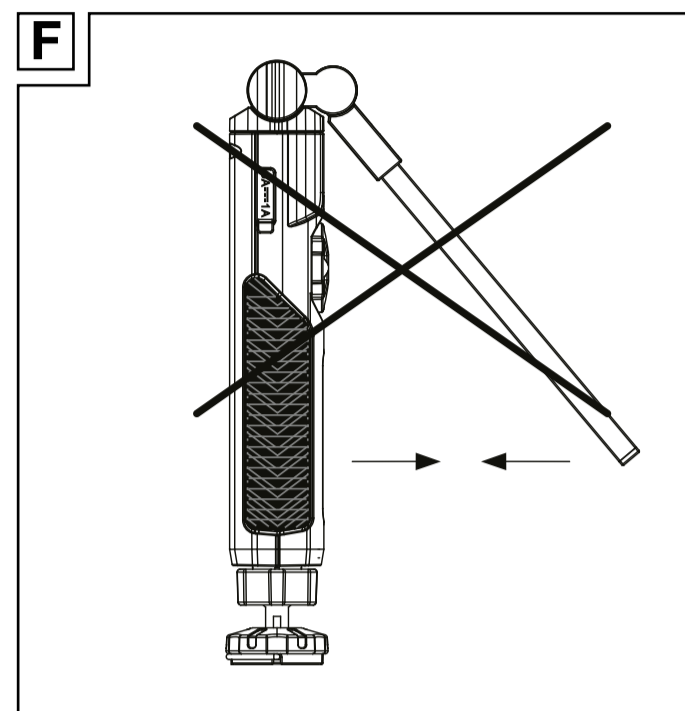
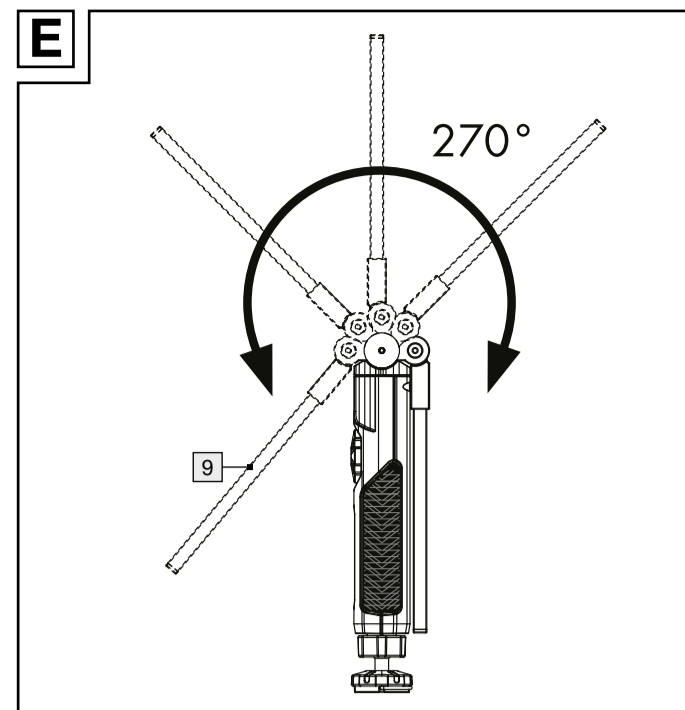
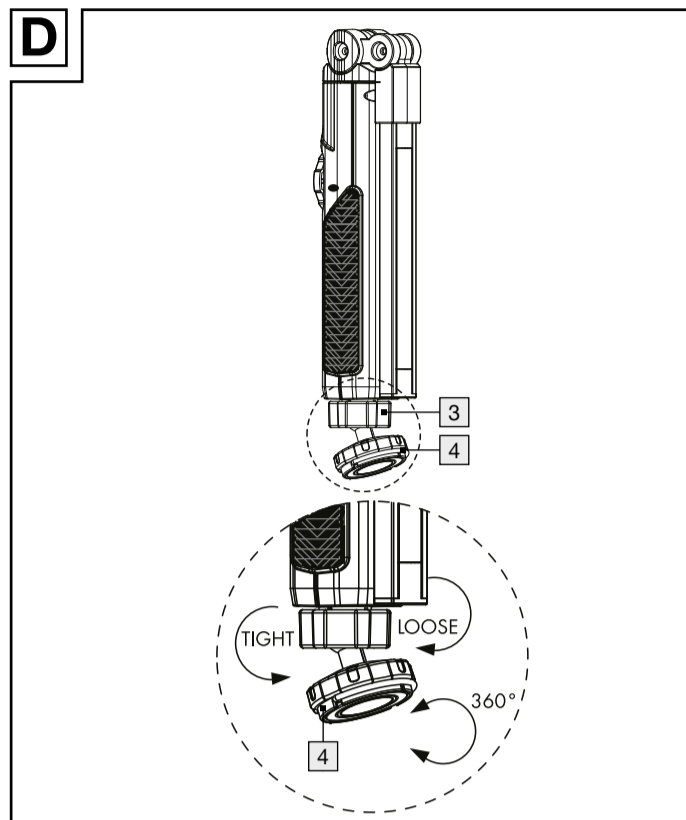
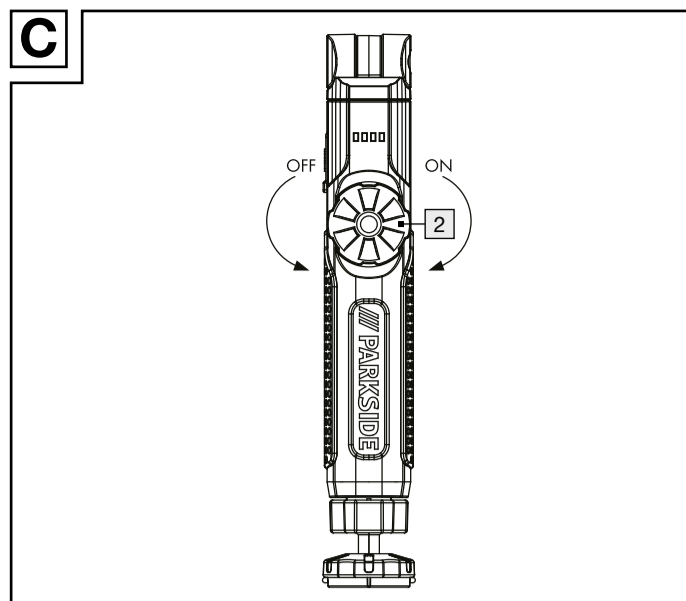
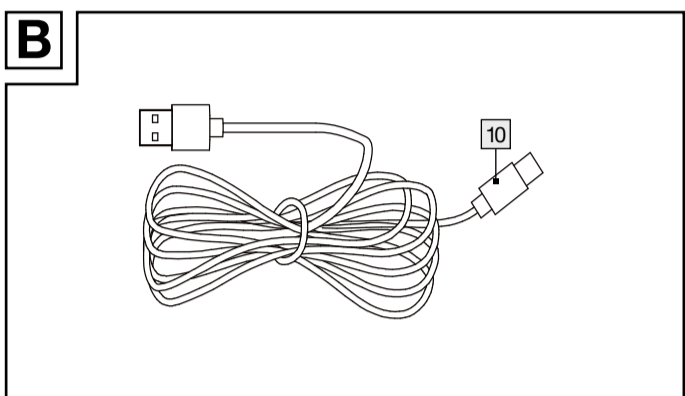
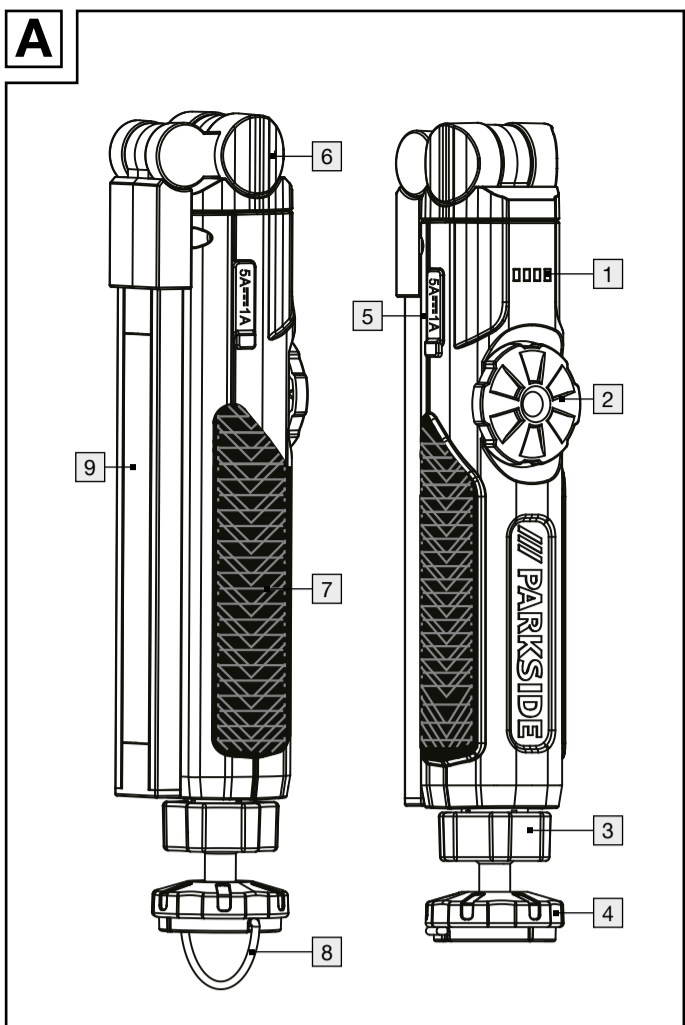
PL
AKUMULATOROWA LAMPA SKŁADANA LED
Wskazówki dotyczące obsługi i bezpieczeństwa

LT
ATLENKIAMAS AKUMULATORINIS LED ŽIBINTAS
Nurodymai dėl valdymo ir saugumo

EE
PÕORATAV AKUGA LED-VALGUSTI
Kasutus- ja ohutusnõuded

LV
AR AKUMULATORU DARBINĀMA SALOKĀMA
LED LAMPA
Lietošanas un drošības norādījumi

IAN 497014_2504



Warnings and symbols used	
The symbols shown are used in the operating instructions, on the packaging and on the unit.	
	DANGER! This symbol with the signal word "DANGER" indicates a hazard with a high degree of risk which, if not avoided, will result in serious injury or death.
	WARNING! This symbol together with the signal word "WARNING" indicates a hazard of moderate risk which can lead to death or serious injuries if not avoided.
	CAUTION! This symbol, along with the signal word "CAUTION", indicates a low-risk danger which may cause minor or moderate injuries if the danger warning is not observed.
	ATTENTION! This symbol, along with the signal word "ATTENTION", indicates that property damage is possible.
	NOTE: This symbol with the signal word "NOTE" provides further useful information.
	WARNING! EXPLOSION HAZARD! A warning with this symbol and the words "WARNING! EXPLOSION HAZARD" indicates the potential threat of explosion. Failure to observe this warning may result in serious or fatal injuries and potential property damage. Follow the instructions in this warning to prevent serious injuries, a danger to life or property damage!
	Direct current/voltage
	Protection class III
	USB-connection
	This action sign indicates to wear suitable protective gloves! Follow the instructions to avoid hands striking or being struck by objects or being in contact with thermal or chemical materials!
	Maximum rated ambient temperature
	Please read the operating instructions!
	Safety information Instructions for use
	CE mark indicates conformity with relevant EU directives applicable for this product.

Cordless LED light

● Introduction

We congratulate you on the purchase of your new product. You have chosen a high quality product. The instructions for use are part of the product. They contain important information concerning safety, use and disposal. Before using the product, please familiarise yourself with all of the safety information and instructions for use. Only use the product as described and for the specified applications. If you pass the product on to anyone else, please ensure that you also pass on all the documentation with it.

● Intended use

This product is only suitable for private use in dry indoor locations, e.g. in storage room or corridor. The product is not intended for commercial use or for use in other applications. For indoor use only! This luminaire is intended for normal operation.

- This product is not suitable for household room illumination.

● Description of parts

1 Charging indicator	6 Joint
2 ON/OFF wheel	7 Handle
3 Fixing wheel	8 Hanging bracket
4 Magnetic foot	9 COB LED
5 Type-C-USB input socket (with protective cap)	10 USB cable

● Technical data

Cordless LED light:
Input: 5V==, 1A
Charging socket: USB type C
LEDs: 1 x 7 W COB (not replaceable)
Rechargeable battery: 1 x Lithium-Ion 3.7V, 18650 2000mAh, 7.4 Wh (1ICR19/67) (non-replaceable by the user; replaceable only by a qualified person)
Charging time: 4 to 5 hours

Light duration (with fully loaded rechargeable battery): At full power: approx. 1 hour
Protection class: III/◆
Degree of protection: IP20
Type-C-USB input voltage/current: 5V==, 1A
Note: An AC power adapter is not included. Use a SELV power supply of maximum working output voltage 5V== (Uout), 1A.
Operating temperature: 0 °C to 25 °C
Storage temperature: -10 °C to 45 °C
Operating humidity: 40 to 75 % RH
Dimensions: approx. 3.5 x 3.5 x 39.5 cm (41.5cm long with unfolded hanging bracket [8])
Net weight: 205g (including battery)

● Scope of delivery

- 1 Cordless LED light
- 1 USB cable
- 1 Set of instructions for use

Safety instructions

BEFORE USING THE PRODUCT, PLEASE FAMILIARISE YOURSELF WITH ALL OF THE SAFETY INFORMATION AND INSTRUCTIONS FOR USE! WHEN PASSING THIS PRODUCT ON TO OTHERS, PLEASE ALSO INCLUDE ALL THE DOCUMENTS!

- ! WARNING! DANGER TO LIFE AND RISK OF ACCIDENTS FOR INFANTS AND CHILDREN!** Never leave children unsupervised with the packaging material. Always keep children away from the packaging material.
- This product may be used by children aged 8 years and up, as well as by persons with reduced physical, sensory or mental capacities, or those lacking experience and/or knowledge provided they are supervised or instructed in the safe use of the product and they understand the associated risks. Do not allow children to play with the product. Cleaning and user maintenance must not be performed by children without supervision.
- This product is not a toy and should be kept out of the reach of children. Children are not aware of the dangers associated with handling electrical products.

- Do not use the product if you detect any type of damage.
- Protect the product from moisture and humidity. Never immerse the product in water or other liquids!
- When connecting the product to a power supply, make sure that the respective voltage corresponds to the information in the chapter "Technical data".
- Do not carry out any modifications or repairs to the product yourself. The LEDs cannot and must not be replaced.
- If the LEDs fail at the end of their lives, the entire product must be replaced.
- Dispose of the product when the product and the USB cable [10] are damaged.
- Ensure the USB cable [10] cannot become damaged by sharp edges or hot objects. Unwind the USB cable [10] completely before use.
- Protect the product from extreme heat and cold.
- Do not attach the hanging bracket [8] to hot objects. The weight of the product can then morph the shape of the hanging bracket [8].
- The battery is not replaceable by the user; replaceable only by a qualified person.
- Please be aware that while the adapters are plugged in, they use a small amount of power, even when the product is not switched on. To take the adapters out of operation, unplug from the socket.
- A mains adapter is not included.
- The USB cable [10] provided is only suitable for use with the product.
- Do not look directly into the light of the product and do not direct the product into other people's eyes. This can impair the eyesight.
- This product may emit dangerous optical radiation. Do not look directly into the light of the product. This may be harmful to your eyes.
- The product should never be charged at a PC or notebook, because due to the high power consumption, the PC or notebook could be damaged.

Safety instructions for batteries/rechargeable batteries

- DANGER TO LIFE!** Keep batteries/rechargeable batteries out of reach of children. If accidentally swallowed seek immediate medical attention.
- Swallowing may lead to burns, perforation of soft tissue, and death. Severe burns can occur within 2 hours of ingestion.

- DANGER OF EXPLOSION!** Never recharge non-rechargeable batteries. Do not short-circuit batteries/rechargeable batteries and/or open them. Overheating, fire or bursting can be the result.
- Never throw batteries/rechargeable batteries into fire or water.
- Do not exert mechanical loads to batteries/rechargeable batteries.

Risk of leakage of batteries/rechargeable batteries

- Avoid extreme environmental conditions and temperatures, which could affect batteries/rechargeable batteries, e.g. radiators/direct sunlight.
- If batteries/rechargeable batteries have leaked, avoid contact with skin, eyes and mucous membranes with the chemicals! Flush immediately the affected areas with fresh water and seek medical attention!
- WEAR PROTECTIVE GLOVES!** Leaked or damaged batteries/rechargeable batteries can cause burns on contact with the skin. Wear suitable protective gloves at all times if such an event occurs.
- This product has a built-in rechargeable battery which cannot be replaced by the user. The removal or replacement of the rechargeable battery may only be carried out by the manufacturer or his customer service or by a similarly qualified person in order to avoid hazards. When disposing of the product, it should be noted that this product contains a rechargeable battery.

● Before use

● Charging the product

- ATTENTION!** The product should never be charged at a PC or notebook, because due to the high power consumption, the PC or notebook could be damaged.
- Note:** Remove all packaging materials from the product.
- Note:** The product must be connected to an AC adapter. The technical data of these devices (not included in the scope of delivery) must be observed.
- Note:** In order to use the product without a USB cable [10], you need to recharge the rechargeable battery before use. The charging process takes approx. 4 to 5 hours. The rechargeable battery is firmly integrated into the product.
- Note:** It is recommended to use the product within 3 months after purchase.
- Note:** Fully charge the product before first use.

- Open the protective cap and connect the USB cable [10] with the USB connector of a power adapter.
- Connect the type-C-USB connector on the USB cable [10] to the type-C-USB input socket [5] on the product.
- Plug the power adapter into a socket.

Note: The battery charging status is shown by the charging indicator [1]:

Charging indicator [1] status	Battery charging status
1 LED flashes	0–25 %
1 LED lights up	25–50 %
2 LEDs light up	50–75 %
3 LEDs light up	75–100 %
4 LEDs light up	100 %

- The charging time is approximately 4–5 hours when the battery was drained.
- Disconnect the USB cable [10] from the product to prevent the batteries discharging themselves.
- Close the protective cap before you start to use the product again.
- The product is not working at temperatures below 0 °C and above +45 °C due to its battery protection.

● Use

- Attach the product to an appropriate place.
- Open the fixing wheel [3] by turning it anti-clockwise.
- Set the desired position of the magnetic foot.
- Close the fixing wheel [3] by turning it clockwise.
- The product may be secured with the hanging bracket [8] or by securing it to a flat, ferromagnetic surface using the magnetic foot [4].
- Note:** Pay attention to the weight of the product.

● Using the product without a power connection

- Fully charge the product as described in the section "Charging the product".
- Use the dimming function of the product by operating the ON/OFF wheel [2] (see Fig. C).

● Checking the battery capacity

The charging indicator [1] shows the capacity* of the battery inside the product.

1 LED lights up	= 25 %*
2 LEDs light up	= 50 %*
3 LEDs light up	= 75 %*
4 LEDs light up	= 100 %*

* This is the approximate percentage of battery capacity but not actual measurement.
Note: 1 LED lights up red for low charge level. When the charge level is very low, the LED flashes red.

● Maintenance and cleaning

- The product requires no maintenance. The LEDs cannot be replaced.
- Switch off the product and disconnect the USB cable [10] from the power adapter (external) or from the "charging device".
- Close the protective cap on the type-C-USB input socket [5].
- Never immerse the product in water or other liquids.
- Never use caustic cleaners.
- Regularly clean the product with a dry, lint-free cloth. Use a slightly moist cloth to remove any stubborn dirt.

● Storage during non-use

- Store the product in a dry, dust-free location, protected from direct sunlight.
- Fully charge the battery before storage. If you wish to store the product for longer than 3 months, fully charge the battery every 3 months.
- If the product is not used for a longer period of time, the built-in battery should be fully charged to prolong its operating life.
- Regularly charge the built-in battery, if you do not use the product for a longer period of time. This is necessary to preserve the battery.

● Disposal

Packaging: The packaging is made of environmentally friendly materials, which may be disposed of through your local recycling facilities.

Observe the marking of the packaging materials for waste separation, which are marked with abbreviations (a) and numbers (b) with following meaning: 1–7: plastics/20–22: paper and fibreboard/80–98: composite materials.

Product: Contact your municipality for information on how to dispose of your worn-out product.

The adjacent symbol of a crossed out dustbin on wheels indicates this product is subject to directive 2012/19/EU. This directive states at the end of the life this product must not be disposed of through regular household refuse but must be returned to special collection sites, recycling depots or waste management companies.

This disposal is free of charge to you. Protect the environment and dispose of properly.

Batteries/accumulators: **Environmental damage through incorrect disposal of the batteries/accumulators!**

Defective or exhausted batteries/rechargeable batteries must be recycled in accordance with DIRECTIVE 2023/1542. Return batteries/rechargeable batteries to the appropriate local collection facilities.

The symbol showing the crossed-out bin on batteries or rechargeable batteries means that such batteries must not be disposed of in domestic waste. Remove the batteries/battery pack from the product before disposing of them/it. They may contain toxic heavy metals and are subject to hazardous waste regulations.

The chemical symbols of the heavy metals are: Cd = cadmium, Hg = mercury, Pb = lead.

The built-in rechargeable battery cannot be removed for disposal. Return the product completely to a collection site for used electronics.

● Warranty

The product has been manufactured to strict quality guidelines and meticulously examined before delivery. In the event of material or manufacturing defects you have legal rights against the

retailer of this product. Your legal rights are not limited in any way by our warranty detailed below.

The warranty for this product is 3 years from the date of purchase. The warranty period begins on the date of purchase. Keep the original sales receipt in a safe location as this document is required as proof of purchase.

Any damage or defects already present at the time of purchase must be reported without delay after unpacking the product.

Should the product show any fault in materials or manufacture within 3 years from the date of purchase, we will repair or replace it – at our choice – free of charge to you. The warranty period is not extended as a result of a claim being granted. This also applies to replaced and repaired parts.

This warranty becomes void if the product has been damaged, or used or maintained improperly.

The warranty covers material or manufacturing defects. This warranty does not cover product parts subject to normal wear and tear, thus considered consumables (e.g. batteries, tubes, cartridges), nor damage to fragile parts, e.g. switches or glass parts.

For this product, the rechargeable battery is also covered by its warranty period.

● Warranty claim procedure

- So that your request can be processed quickly, please observe the following instructions:
 - For all inquiries, please have the receipt and item number (IAN 497014_2504) ready as proof of purchase.
 - The article number can be taken from the identification label on the product, engraving on the product, the front cover of your manual (at the bottom left), or the sticker on the back or bottom of the product.
 - If malfunctions or other defects arise, first contact the service department indicated below by phone or email.
 - You can then send a product recorded as defective to the communicated service address postage-free, making sure to enclose proof of purchase (receipt) and information on the details of the defect and when it occurred.



You can download and view this and numerous other manuals at parkside-diy.com. This QR code takes you directly to parkside-diy.com. Choose your country and use the search screen to search for the operating instructions. Entering the item number (IAN) 497014_2504 takes you to the operating instructions for your item.

● Service

GB Service Great Britain
Tel.: 0800 0518970
Contact form on parkside-diy.com
IAN 497014_2504



Varoitukset ja merkit
Tässä käyttöohjeessa, pakkauskassessa ja laitteessa käytetään seuraavia kuvallisia merkkejä.

- VAARA!** Tämä merkki, joka on varustettu "VAARA"-huomiosanalla, tarkoittaa erittäin riskialtista vaaratilannetta, joka johtaa vakavaan loukkaantumiseen tai kuolemaan, jos sitä ei vältetä.
- VAROITUS!** Tämä merkki, joka on varustettu "VAROITUS"-huomiosanalla, tarkoittaa melkoisen riskialtista vaaratilannetta, joka voi johtaa vakavaan loukkaantumiseen tai kuolemaan, jos sitä ei vältetä.
- VARO!** Tämä merkki, joka on varustettu "VARO"-huomiosanalla, tarkoittaa hieman riskialtista vaaratilannetta, joka voi johtaa lievään tai kohtalaiseen loukkaantumiseen, jos sitä ei vältetä.
- HUOMIO!** Tämä merkki, joka on varustettu "HUOMIO"-huomiosanalla, varoittaa mahdollisesta ainevahingosta.
- HUOMAUTUS:** tämä merkki, joka on varustettu "HUOMAUTUS"-sanalla, antaa tarpeellisia lisätietoja.

VAROITUS! RÄJÄHDYSVAARA! Tällä merkillä ja sanalla varustettu "VAROITUS! RÄJÄHDYSVAARA!" varoitus huomauttaa mahdollisesta räjähdysvaarasta. Tämän varoituksen laiminlyöminen voi johtaa vakavaan vammaan, kuolemaan ja mahdollisiin ainevahinkoihin. Noudata tämän varoituksen ohjeita vakavan vamman, hengenvaaran tai ainevahinkojen välttämiseksi!

	Tasavirta/-jännite
	Suojausluokka III
	USB-liitäntä
	Tämä merkki tarkoittaa, että on käytettävä sopivia suojakäsineitä! Noudata näitä ohjeita, joiden avulla vältetään käsien osuminen esineisiin tai kosketuksiin joutuminen lämpö- ja kemiallisten aineiden kanssa!
ta	Ympäristön lämpötila
	Lue käyttöohje!
	Turvallisuusohjeet Käyttöohjeet
	CE-merkillä vahvistetaan yhdenmukaisuus tuotteen sovellettavien EU-direktiivien kanssa.

Symbolen med den overstrukna soptunnan visar att denna enhet omfattas av direktiv 2012/19/EU. Detta direktiv anger att du inte får kasta denna utrustning i det normala hushållsavfallet när den kasseras utan att den måste lämnas till särskilda insamlingsställen, återvinningscentraler eller specialföretag för avfallsantering.

Denna avsfallshantering kostar dig ingenting.
Var rädd om miljön och säkerställ en korrekt avfallsantering.

Batterier/ackumulatorer:
Miljöskada till följd av felaktig kassering av batterier/ackumulatorer!

Defekta eller använda batterier måste lämnas till avfallshantering i enlighet med FÖRORDNING 2023/1542. Lämna in batterier/ackumulatorer via de lokala insamlingsställena som tillhandahålls.

Den överkursade soptunnan på batterier eller batteripack betyder att du inte får kasta batterier och batteripack i hushållsavfallet. Ta alltid ut batterierna ur produkten före avfallshantering. Dessa kan innehålla giftiga tungmetaller och ska behandlas som farligt avfall.

De kemiska symbolerna för tungmetaller är följande: Cd = Kadmium, Hg = Kvicksilver, Pb = Bly.

Det inbyggda batteriet kan inte demonteras för att lämnas till avfallshantering. Lämna produkten komplett till en återvinningsstation för gammal elektronisk utrustning.

Produkten har tillverkats enligt stränga kvalitetskrav och kontrollerats noggrant före leverans. I händelse av materialfel eller tillverkningsfel har du lagstadgade rättigheter mot säljaren av produkten. Dina lagstadgade rättigheter begränsas inte på något sätt av vår garanti som anges nedan.

Garantin för den här produkten är 3 år från och med inköpsdatum. Garantitiden börjar från och med inköpsdagen. Förvara originalkvittot på en säker plats eftersom detta dokument krävs som inköpsbevis.

Alla skador eller brister som redan finns vid tidpunkten för köpet måste rapporteras omedelbart efter uppackning av produkten.

	SE	SE	

Ladetid:	4 til 5 timer
Brändetid (ved fullt opladet batteri):	Ved fuld effekt: ca. 1 time
Beskyttelsesklasse:	III/🔌
Beskyttelsesgrad:	IP20
Type C-USB indgangsspænding/-strøm:	5V=, 1A
Bemærk: Netdel medfølger ikke. Anvend en SELV-strømforsyning med en maksimal udgangseffekt på 5V =, (Uout), 1A.	
Driftstemperatur:	0°C til 25°C
Opbevaringstemperatur:	-10°C til 45°C
Driftsluftfugtighed:	40 til 75% RH
Mål:	ca. 3,5 x 3,5 x 39,5 cm (41,5 cm lang med udklappet ophængsbojle [8])
Nettovægt:	205 g (inklusive batteri)

<p>• Leverede dele</p> <p>1 sammenklappelig, genopladelig LED lampe 1 USB-ledning 1 betjeningsvejledning</p>	
<p>! Sikkerhedshenvisninger</p> <p>GØR DIG FORTROLIG MED ALLE BETJENINGS- OG SIKKERHEDSANVISNINGER INDEN DEN FØRSTE IBRUGTAGNING AF PRODUKTET! UDLEVER OGSÅ ALLE DOKUMENTER VED OVERDRAGELSE AF PRODUKTET TIL TREDJEMAND!</p> <p>! ADVARSEL! LIVS- OG ULYKKEFARER FOR SMÅBØRN OG BØRN! Lad aldrig børn være uden opsyn med emballagematerialet. Hold altid børn på afstand af emballagematerialet.</p> <p>Dette produkt kan benyttes af børn fra 8-årsalderen og opad, samt af personer med forringede fysiske, følelsesmæssige eller mentale evner eller med mangel på erfaring og viden når de er under opsyn eller er blevet vejledt mht. sikker brug af produktet og forstår de deraf resulterende farer. Børn må ikke lege med produktet. Rengøring og brugervedligeholdelse må ikke udføres af børn, som ikke er under opsyn.</p> <p>Dette produkt er ikke legetøj og må ikke bruges af børn. Børn kan ikke erkende de farer, der opstår ved brugen af elektriske produkter.</p> <p>Anvend ikke produktet, hvis du konstaterer nogle beskadigelser.</p>	

	SE	SE	

	DK	DK	

Produkt:
Muligheder til bortskaffelse af det udtjente produkt kan du få hos din kommune.

Det viste symbol af en gennemstregt affaldsbeholder på hjul viser, at dette produkt er underlagt retningslinjen 2012/19/EU. Denne retningslinje betyder, at produktet ikke må bortkaffes sammen med det normale husholdningsaffald i slutningen af dets levetid, men skal afleveres i de specifikke opsamlingssteder på genbrugsstationerne.

Bortskaffelsen er omkostningsfrit.
Skån miljøet og bortskaf korrekt.

Batterier/akkumulatorer:
Miljøskader ved forkert bortskaffelse af batterier/akkumulatorer!

Defekte eller brugte batterier/genopladelige batterier skal iflg. DIREKTIV 2023/1542 bortkaffes. Aflever batterier/genopladelige batterier via de lokale indsamlingssteder.

Symbolet med den overstregede skraldespand på batterier eller genopladelige batterier betyder, at du ikke må bortskaffe batterier og genopladelige batterier sammen med husholdningsaffaldet. Fjern batterierne/de genopladelige batterier fra produktet ved bortskaffelse. De kan indeholde giftige tungmetaller og er omfattet af behandlingen af særaffald.

De kemiske symboler for tungmetaller er følgende: Cd = kadmium, Hg = kviksølv, Pb = bly.

Det inbyggede genopladelige batteri kan ikke bygges ud til bortskaffelse. Aflevér produktet samlet i opsamlingsstedet for brugt elektronik.

Produktet er blevet fremstillet efter strenge kvalitetsstandarder og kontrolleret nøje for udlevering. I tilfælde af materiale- eller produktionsfejl kan du i medfør af loven gøre krav gældende over for sælgeren af produktet. Dine lovmæssige rettigheder begrænses på ingen måde af den af os nedennævnte garanti.

Garantien på dette produkt gælder i 3 år regnet fra købsdatoen. Garantien gælder fra købsdatoen. Opbevar den originale kvittering

	DK	DK	

Om det uppstår ett materialfel eller ett tillverkningsfel på denna produkt inom 3 år efter köpet, kommer vi, efter eget gottfinnande, att antingen reparera eller byta ut produkten åt dig utan kostnad. Garantiperioden förlängs inte av ett beviljat garantianspråk. Det gäller även för utbytta eller reparerade delar.

Denna garanti är ogiltig om produkten har skadats eller använts eller underhållits felaktigt.

Garantin täcker material- och tillverkningsfel. Denna garanti täcker inte produktdelar som är föremål för normalt slitage och som därför anses vara sliddelar (t.ex. batterier, batteripack, slangar, bläckpatroner) och inte heller skador på ömtåliga delar, t.ex. strömbrytare eller delar av glas.

För denna produkt gäller garantitiden även för batteriet.

• Handläggning av garantianspråk

För att vi ska kunna handlägga ditt ärende snabbare, ber vi dig beakta följande anvisningar:

- Ha alltid kassakvittot och ditt artikelnummer (IAN 497014_2504) till hands som inköpsbevis i samband med alla förfrågningar.
- Artikelnumret hittar du på typskylten, ingraverat på produkten, på titelsidan i bruksanvisningen (längst ned till vänster) eller på en etikett på produktens bak- eller undersida.
- Om funktionsfel eller andra fel skulle uppträda ber vid dig kontakta serviceavdelningen nedan per telefon eller e-post.
- En produkt som registrerats som defekt kan du sedan skicka portofritt till den serviceadress som du meddelats. Tänk på att bifoga inköpskvittot (kassakvittot) och information om typ av fel och tidpunkt när det uppträdde.
- På parkside-diy.com kan du se och ladda ner denna och många andra manualer. Med denna QR-kod kommer du direkt till parkside-diy.com. Välj ditt land och sök efter bruksanvisningen med hjälp av sökmasken. Genom att ange artikelnumret (IAN) 497014_2504 kommer du till bruksanvisningen för din artikel.

	SE	SE	

	SE	SE	

- Beskyt produktet mod vand og fugt. Sænk aldrig produktet ned i vand eller andre væsker!
- Vær ved tilslutningen af produktet til strømforsyningen opmærksom på, at den pågældende spænding skal svare til angivelserne i kapitlet "Tekniske data".
- Foretag ikke nogen ændringer eller reparationer ved produktet. LED'erne kan og må ikke udskiftes.
- Hvis LED'erne svigter i slutningen af deres levetid, skal hele produktet skiftes ud.
- Bortskaf produktet, hvis produktet eller USB-ledningen [10] er beskadigede.
- Vær opmærksom på, at USB-ledningen [10] ikke beskadiges af skarpe kanter eller varme genstande. Rul USB-ledningen [10] helt ud inden brug.
- Beskyt produktet mod kraftig varme og kulde.
- Fastgør ikke ophængningsbojlen [8] ved varme genstande. Produktets vægt kan i dette tilfælde deformere ophængningsbojlen [8].
- Batteriet kan ikke udskiftes af brugeren; må kun udskiftes af en kvalificeret person.
- Vær opmærksom på, at så længe strømadapterne er tilsluttet, så længe optager de en lille effekt, selvom produktet ikke er tilsluttet. For at tage strømadapterne ud af drift, skal de fjernes fra stikkontakterne.
- En strømadapter er ikke indeholdt i leveringen.
- Den medfølgende USB-ledning [10] er udelukkende egnet til anvendelse sammen med dette produkt.
- Se ikke direkte ind i produktets lys og brug ikke produktet til at lyse ind i andre menneskers øjne. Dette kan føre til nedsat syn.
- Produktet kan udsende en farlig optisk stråling. Se ikke direkte ind i produktets lys. Dette kan være farligt for øjnene.
- Produktet må aldrig oplades via en PC eller en bærbær computer, da PC'en eller den bærbare computer kan blive beskadiget pga. det høje strømforbrug.
- Bemærk:** Produktet skal sluttet til en strømadapter. Disse enheders tekniske data (medfølger ikke) skal overholdes.
- Bemærk:** For at kunne anvende produktet uden USB-ledning [10] skal det integrerede genopladelige batteri oplades først. En opladning varer ca. 4 til 5 timer. Det genopladelige batteri er indbygget i produktet.
- Bemærk:** Det anbefales, at produktet tages i brug inden for 3 måneder efter købet.
- Bemærk:** Oplad produktet fuldstændigt inden første anvendelse.

- Åbn beskyttelseshætten, og forbind USB-ledningen [10] med en strømadapter USB-bøsning.
- Forbind type C USB-stikket af USB-ledningen [10] med type C USB-tilslutningsbøsningen [5] af produktet.
- Sæt strømadapteren i en stikkontakt.

! Sikkerhedshenvisninger for batterier/akkuer

- LIVSFARE!** Hold batterier/akkuer udenfor børns rækkevidde. Opsøg i tilfælde af slugning straks lægehjælp!
- Indtagelse kan forårsage forbrændinger, perforering af blødt væv og døden. Alvorlige forbrændinger kan forekomme inden for 2 timer efter indtagelse.
- EKSPLOSIONSFARE!** Genoplad aldrig ikkeopladelige batterier igen. Kortslut ikke batterier/akkuer og/eller åben disse ikke. Der kan opstå overop-

	DK	DK	

et sikkert sted, da dette dokument forlanges forlagt som dokumentation for købet.

Alle skader eller mangler, der allerede forefinds på tidspunktet for købet, skal straks meddeles efter udpakningen af produktet.

Hvis der inden for 3 år regnet fra købsdatoen viser sig en materiale- eller produktionsfejl på produktet, reparerer eller udskifter vi det – efter vores valg – gratis for dig. Garantiperioden forlænges ikke som følge af et imødekommet krav om garanti. Dette gælder også for udskiftede og reparerede dele.

Denne garanti bortfalder, hvis produktet er blevet beskadiget eller anvendt og vedligeholdt forkert.

Garantien dækker materiale- og produktionsfejl. Denne garanti dækker hverken produktdele, der er udsat for normal slitage og derfor er at betragte som sliddele (f.eks. batterier, slanger, farvepatroner), eller skader på skrobelige dele, f.eks. kontakter eller dele af glas.

Ved dette produkt gælder garantiperioden også for batteriet.

Før at kunne garantere en hurtig sagsbehandling af din forespørgsel, bedes du følge følgende anvisninger:

- Hav venligst kassebonen og varenummeret (IAN 497014_2504) klar ved alle henvendelser som dokumentation for købet.
- Varenummeret er angivet på typeskiltet, en indgravering, på forsiden af vejledningen (nederst til venstre) eller på et mærkat på bag- eller undersiden af produktet.
- Hvis der er funktionsfejl eller andre mangler, skal du først kontakte nedenstående serviceafdeling telefonisk eller via e-mail.
- Et produkt, der registreres som defekt, kan derefter gratis sendes til den oplyste serviceadresse med vedlæggelse af købsbeviset (kassebonen) og angivelse af, hvori manglen består, og hvornår den er opstået.

	DK	DK	

• **Service**

🇸🇪 Service Sverige
Tel.: 020795049
Kontaktformular på parkside-diy.com
IAN 497014_2504

🇫🇮 Service Finland
Tel: 0800 916210
Kontaktformular på parkside-diy.com
IAN 497014_2504

	SE	SE	

	SE	SE	

	SE	SE	

	SE	SE	

	SE	SE	

Bemærk: Opladningstilstanden af det genopladelige batteri vis-es i ladetilstandsvisningen [1].

Status af ladetilstandsvisning [1]	Ladestatus af det genopladelige batteri
1 LED blinker	0–25%
1 LED lyser	25–50%
2 LED'er lyser	50–75%
3 LED'er lyser	75–100%
4 LED'er lyser	100%

- Opladningstiden er ca. 4–5 timer ved tomt genopladeligt batteri.
- Fjern USB-ledningen [10] fra produktet, for at undgå en af-ladning af det genopladelige batteri.
- Luk beskyttelseshætten inden du igen bruger produktet.
- Produktet fungerer pga. batteribeskyttelsen ikke ved temperaturer på under 0°C og over +45°C.

• Anvendelse

- Fastgør produktet på et egnet sted.
- Åbn låsehjulet [3] ved at dreje det mod uret.
- Indstil den ønskede position af magnetfoden.
- Luk låsehjulet [3] ved at dreje det med uret.
- Luk beskyttelseshætten inden du bruger ophængningsbojlen [8] eller fastgør det med magnetfoden [4] på en flad, ferromagnetisk overflade.
- Bemærk:** Vær opmærksom på produktets vægt.

• Anvendelse af produkt uden strømtilslutning

- Oplad produktet som beskrevet i kapitlet "Opladning af pro-dukten".
- Anvend dæmpningsfunktionen af produktet, ved at bruge TÆND-/SLUK-indstillingshjulet [2] (se afbildning C).

• Kontrol af batterikapacitet

Ladetilstandsvisningen [1] viser kapaciteten af det genoplade-lige batteri inde i produktet.

1 LED lyser	= 25 %
2 LED'er lyser	= 50 %

	DK	DK	

- Åbn beskyttelseshætten, og forbind USB-ledningen [10] med en strømadapter USB-bøsning.
- Forbind type C USB-stikket af USB-ledningen [10] med type C USB-tilslutningsbøsningen [5] af produktet.
- Sæt strømadapteren i en stikkontakt.

! Sikkerhedshenvisninger for batterier/akkuer

- LIVSFARE!** Hold batterier/akkuer udenfor børns rækkevidde. Opsøg i tilfælde af slugning straks lægehjælp!
- Indtagelse kan forårsage forbrændinger, perforering af blødt væv og døden. Alvorlige forbrændinger kan forekomme inden for 2 timer efter indtagelse.
- EKSPLOSIONSFARE!** Genoplad aldrig ikkeopladelige batterier igen. Kortslut ikke batterier/akkuer og/eller åben disse ikke. Der kan opstå overop-

- Åbn beskyttelseshætten, og forbind USB-ledningen [10] med en strømadapter USB-bøsning.
- Forbind type C USB-stikket af USB-ledningen [10] med type C USB-tilslutningsbøsningen [5] af produktet.
- Sæt strømadapteren i en stikkontakt.

	DK	DK	

	DK	DK	

	DK	DK	

	DK	DK	

	DK	DK	

Bemærk: Opladningstilstanden af det genopladelige batteri vis-es i ladetilstandsvisningen [1].

Status af ladetilstandsvisning [1]	Ladestatus af det genopladelige batteri
1 LED blinker	0–25%
1 LED lyser	25–50%
2 LED'er lyser	50–75%
3 LED'er lyser	75–100%
4 LED'er lyser	100%

- Opladningstiden er ca. 4–5 timer ved tomt genopladeligt batteri.
- Fjern USB-ledningen [10] fra produktet, for at undgå en af-ladning af det genopladelige batteri.
- Luk beskyttelseshætten inden du igen bruger produktet.
- Produktet fungerer pga. batteribeskyttelsen ikke ved tem-peraturer på under 0°C og over +45°C.

• Anvendelse

- Fastgør produktet på et egnet sted.
- Åbn låsehjulet [3] ved at dreje det mod uret.
- Indstil den ønskede position af magnetfoden.
- Luk låsehjulet [3] ved at dreje det med uret.
- Luk beskyttelseshætten inden du bruger ophængningsbojlen [8] eller fastgør det med magnetfoden [4] på en flad, ferromagnetisk overflade.
- Bemærk:** Vær opmærksom på produktets vægt.

• Anvendelse af produkt uden strømtilslutning

- Oplad produktet som beskrevet i kapitlet "Opladning af pro-dukten".
- Anvend dæmpningsfunktionen af produktet, ved at bruge TÆND-/SLUK-indstillingshjulet [2] (se afbildning C).

• Kontrol af batterikapacitet

Ladetilstandsvisningen [1] viser kapaciteten af det genoplade-lige batteri inde i produktet.

1 LED lyser	= 25 %
2 LED'er lyser	= 50 %

	DK	DK	

	DK	DK	

	DK	DK	

	DK	DK	

	DK	DK	

Sammenklappelig, genopladelig LED lampe

• Indledning

Hjerteligt tillykke med købet af deres nye produkt. Du har besluttet dig for et produkt af høj kvalitet. Bruger-vejledningen er en del af dette produkt. Den indehol-der vigtige informationer om sikkerhed, brug og bortskaffelse. Gør dig inden ibrugtagning af produktet fortrolig med alle betjening- og sikkerhedsanvisninger. Benyt kun produktet som be-krævet og til de oplyste formål. Videregiv alle papirer, hvis du giver produktet videre til tredjemand.

• Formålsbestemt anvendelse

Dette produkt er udelukkende egnet til den private indsats i tørre indendørs rum, f.eks. i et lager eller en gang. Produktet er ikke beregnet til erhvervsmæssig brug eller til andre anvendelsesområder. Kun til indendørs brug! Dette produkt er beregnet til normal drift.

- Dette produkt er ikke egnet som rumbelysning i hjemmet.

• Beskrivelse af de enkelte dele

1	Ladetilstandsvisning	6	Led
2	TÆND-/SLUK-indstillingshjul	7	Håndtag
3	Låsehjul	8	Ophængningsbojle
4	Magnetfod	9	COB-LED
5	Type C USB-tilslutnings-bøsning (med beskyttel-seshætte)	10	USB-ledning

• Tekniske data

Klaplygte med genopladeligt batteri:

Indgang:	5V=, 1A
Ladeport:	USB type-C
LED'er:	1 x 7W COB (kan ikke udskiftes)
Batteri:	1 x genopladeligt litium-ion 3,7V, 18650 2000mAh, 7,4Wh (1ICR19/67)

