



DEMONTAGEWERKZEUG

WWS-DMW14-H01

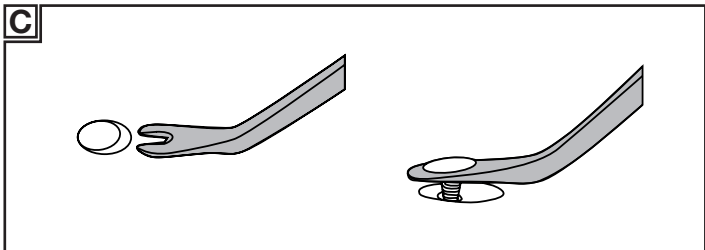
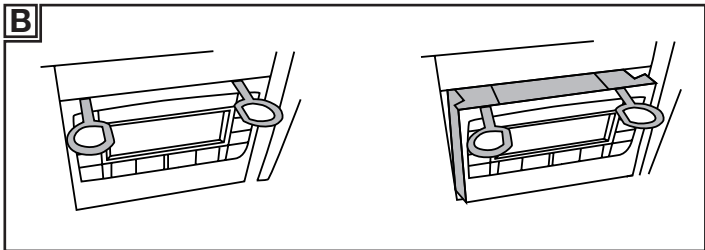
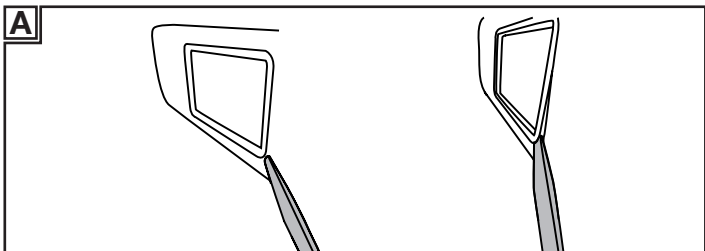
HU

SZÉTSZERELŐ SZERSZÁM

Használati és biztonsági útmutató

IAN 482180_2404

HU



1. Bevezető

Fogadja jókívánásainkat új szétszerelő szerszámának megvásárlása alkalmából. Vásárlásával Ön egy csúcsmínőségű termék mellett döntött. A használati utasítás a szétszerelő szerszám részét képezi. Ez a biztonsággal, használattal és megsemmisítéssel kapcsolatos fontos tudnivalókat tartalmaz. A szétszerelő szerszám használata előtt ismerkedjen meg az összes használati és biztonsági utasítással. A szétszerelő szerszámot csak a leírt módon, a jelzett célra használja. A szétszerelő szerszám harmadik személy részére történő átadása esetén adja át az összes dokumentumot is.

2. Rendeltetésszerű használat

A szétszerelő szerszámot kizárólag magáncélú felhasználásra szánjuk a hobbi- és barkácsszektorban, a következő célokra:

- Rádiók és burkolat-alkatrészek szétszereléséhez elektromos szerszámokban vagy azokon.

A szétszerelő szerszámot csak a megadott módon, rendeltetésszerűen szabad használni. Minden további, ezt meghaladó használat tilos. A nem rendeltetésszerű használatból eredő bármilyen kár vagy sérülés esetén a felhasználó/kezelő felel.

3. Szállítási terjedelem

- 11 db szétszerelő szerszám belső burkolatokhoz
- 2 db szétszerelő szerszám KFZ-rádiókhoz
- 1 db szétszerelő szerszám rögzítőkapcsokhoz
- 1 db tárolózseb

4. Biztonsági tájékoztató

A szétszerelő szerszámot olyan helyen tárolja, ahol gyermekek nem tudnak hozzáférni.

5. Használat

Lazítsa meg a (belső) burkolatot (A ábra)

- Válassza ki a belső burkolatnak megfelelő szétszerelő szerszámot, és helyezze be azt az eltávolítani kívánt burkolat részébe.
- Húzza ki a burkolatot a kar segítségével.

A rádiókészülék kioldása (B ábra)

- Helyezze be az autórádiókhoz való eltávolító szerszámot a rádiókészülék részébe, amíg a szerszám szilárdan nem rögzül.
- A rádiókészülék eltávolításához óvatosan húzza meg mindkét szerszámot, a rádiókészülék kioldásához.

A rögzítőkapocs szétszerelése (C ábra).

- Nyomja be a rögzítőkapcsok eltávolítására szolgáló szétszerelő szerszámot a rögzítőkapocs részébe.
- Húzza ki a rögzítőkapcsot a kar segítségével.

6. Újrahasznosítás

A csomagolás ártalmatlanítása



A csomagolást fajtánkként külön ártalmatlanítsa. Helyezze a papírt és a kartonpapírt a papírhulladékba, a fóliát pedig a műanyag gyűjtőbe.

A termék ártalmatlanítása



Adja le a használhatatlan szétszerelő szerszámot egy újrahasznosító központba. Ne tegye a háztartási hulladékok közé. További információkért forduljon az illetékes hatósághoz. A csomagolást az anyagtípusnak, valamint a helyi, területen érvényes előírásoknak megfelelően ártalmatlanítsa.

7. Szerviz



WALTER Service Kft.
E-Mail: service-hu@walteronline.com
Tel.: 0036 33400557
IAN 482180_2404

Szállító

Figyelem! Az alábbi cím nem szervizcím! Lépjen kapcsolatba fent felsorolt szervezetek egyikével.

Walter Werkzeuge Salzburg GmbH
Gewerbeparkstr. 9, 5081 Anif, Ausztria

Walter Werkzeuge Salzburg GmbH

Gewerbeparkstr. 9
5081 Anif, Österreich

V. 1.0

Az információk állapota:
01/2025

IAN 482180_2404