



LED LIGHTS / LED LIGHT PAC1 3 A 1

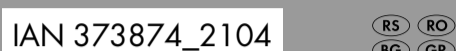
LED LIGHTS / LED LIGHT Operation and safety notes

LED SVETILJKE / LED RADNA LAMPA Uputstvo o rukovanju i bezbednosti

LÄMPÏ LED / LAMPÄ LED Instruccii de utilizare și de siguranță

LED OSVETILJENI TIJELA / LED OSVETITELNO TIJALO Instrucciji za obsluzivanje i bezbednost

IAN 373874_2104



ΦΩΤΑ LED / ΑΛΜΠΑ LED Υποδοχείς μπαταριών και ασφαλείες

LED-LEUCHTEN / LED-LEUCHE Bedienung und Sicherheitshinweise

LED SVETILJKE / LED SVETILJKE Bedienung und Sicherheitshinweise

LED SVETILJKE / LED SVETILJKE Bedienung und Sicherheitshinweise

LED SVETILJKE / LED SVETILJKE Bedienung und Sicherheitshinweise

LED SVETILJKE / LED SVETILJKE Bedienung und Sicherheitshinweise

LED SVETILJKE / LED SVETILJKE Bedienung und Sicherheitshinweise

LED SVETILJKE / LED SVETILJKE Bedienung und Sicherheitshinweise

LED SVETILJKE / LED SVETILJKE Bedienung und Sicherheitshinweise

LED SVETILJKE / LED SVETILJKE Bedienung und Sicherheitshinweise

LED SVETILJKE / LED SVETILJKE Bedienung und Sicherheitshinweise

LED SVETILJKE / LED SVETILJKE Bedienung und Sicherheitshinweise

LED SVETILJKE / LED SVETILJKE Bedienung und Sicherheitshinweise

LED SVETILJKE / LED SVETILJKE Bedienung und Sicherheitshinweise

LED SVETILJKE / LED SVETILJKE Bedienung und Sicherheitshinweise

LED SVETILJKE / LED SVETILJKE Bedienung und Sicherheitshinweise

LED SVETILJKE / LED SVETILJKE Bedienung und Sicherheitshinweise

LED SVETILJKE / LED SVETILJKE Bedienung und Sicherheitshinweise

LED SVETILJKE / LED SVETILJKE Bedienung und Sicherheitshinweise

LED SVETILJKE / LED SVETILJKE Bedienung und Sicherheitshinweise

LED SVETILJKE / LED SVETILJKE Bedienung und Sicherheitshinweise

LED SVETILJKE / LED SVETILJKE Bedienung und Sicherheitshinweise

LED SVETILJKE / LED SVETILJKE Bedienung und Sicherheitshinweise

LED SVETILJKE / LED SVETILJKE Bedienung und Sicherheitshinweise

LED SVETILJKE / LED SVETILJKE Bedienung und Sicherheitshinweise

LED SVETILJKE / LED SVETILJKE Bedienung und Sicherheitshinweise

LED SVETILJKE / LED SVETILJKE Bedienung und Sicherheitshinweise

LED SVETILJKE / LED SVETILJKE Bedienung und Sicherheitshinweise

LED SVETILJKE / LED SVETILJKE Bedienung und Sicherheitshinweise

LED SVETILJKE / LED SVETILJKE Bedienung und Sicherheitshinweise

LED SVETILJKE / LED SVETILJKE Bedienung und Sicherheitshinweise

LED SVETILJKE / LED SVETILJKE Bedienung und Sicherheitshinweise

LED SVETILJKE / LED SVETILJKE Bedienung und Sicherheitshinweise

LED SVETILJKE / LED SVETILJKE Bedienung und Sicherheitshinweise

LED SVETILJKE / LED SVETILJKE Bedienung und Sicherheitshinweise

LED SVETILJKE / LED SVETILJKE Bedienung und Sicherheitshinweise

LED SVETILJKE / LED SVETILJKE Bedienung und Sicherheitshinweise

LED SVETILJKE / LED SVETILJKE Bedienung und Sicherheitshinweise

LED SVETILJKE / LED SVETILJKE Bedienung und Sicherheitshinweise

LED SVETILJKE / LED SVETILJKE Bedienung und Sicherheitshinweise

LED SVETILJKE / LED SVETILJKE Bedienung und Sicherheitshinweise

LED SVETILJKE / LED SVETILJKE Bedienung und Sicherheitshinweise

LED SVETILJKE / LED SVETILJKE Bedienung und Sicherheitshinweise

LED SVETILJKE / LED SVETILJKE Bedienung und Sicherheitshinweise

LED SVETILJKE / LED SVETILJKE Bedienung und Sicherheitshinweise

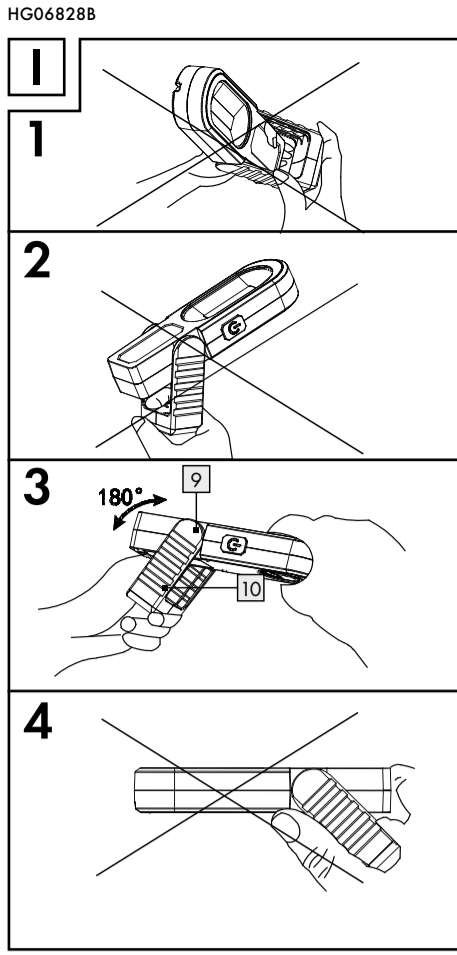
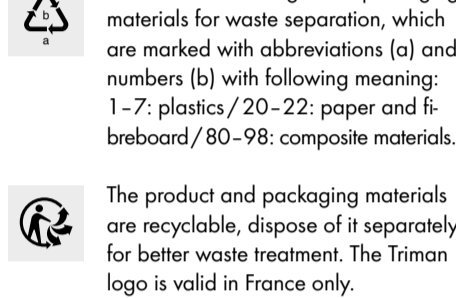
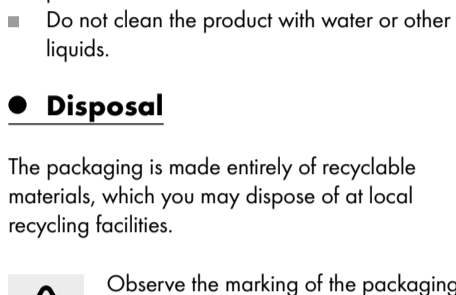
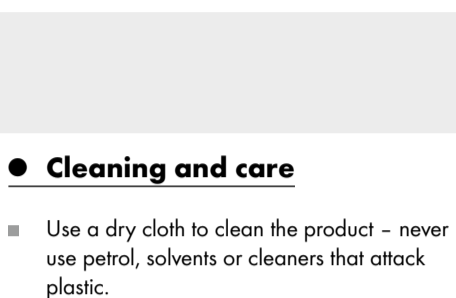
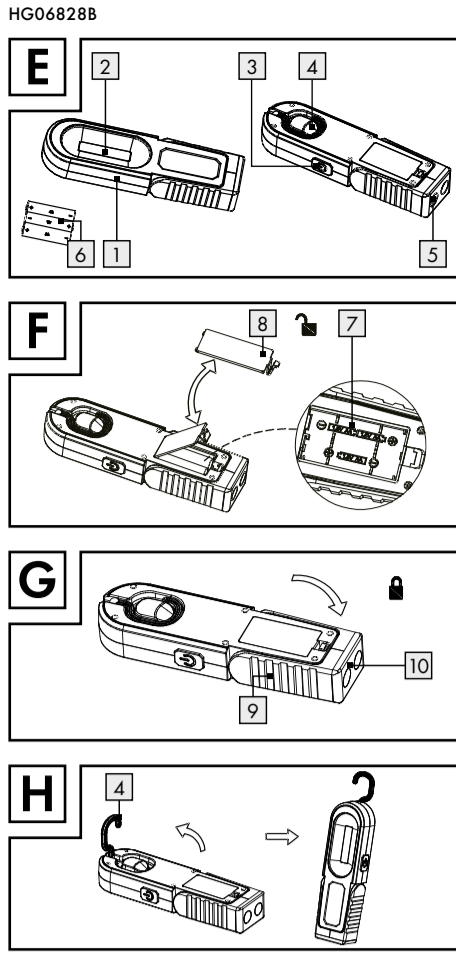
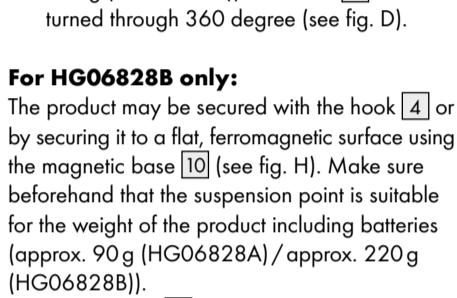
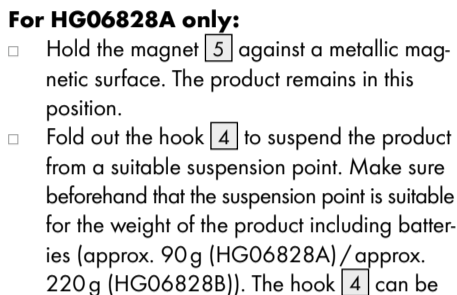
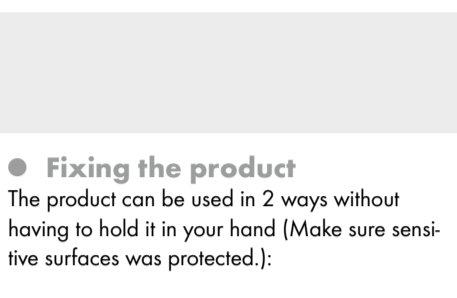
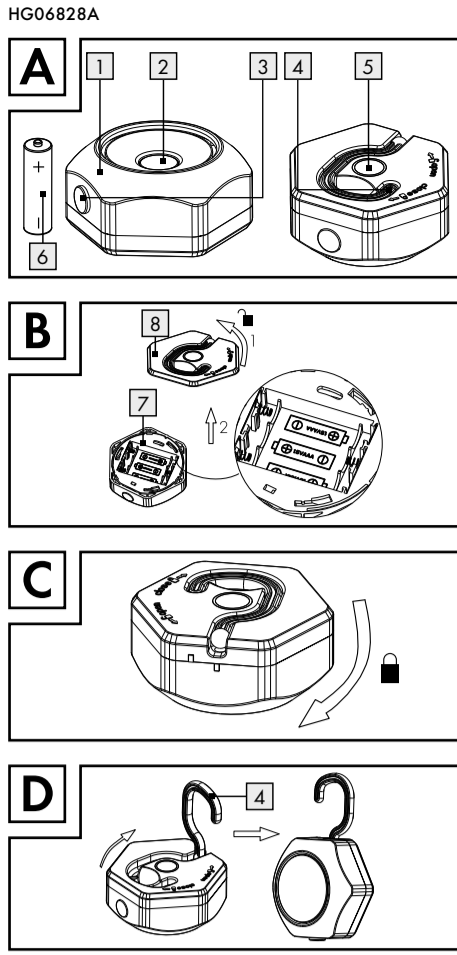
LED SVETILJKE / LED SVETILJKE Bedienung und Sicherheitshinweise

LED SVETILJKE / LED SVETILJKE Bedienung und Sicherheitshinweise

LED SVETILJKE / LED SVETILJKE Bedienung und Sicherheitshinweise

LED SVETILJKE / LED SVETILJKE Bedienung und Sicherheitshinweise

LED SVETILJKE / LED SVETILJKE Bedienung und Sicherheitshinweise



List of pictograms used	
	Direct current / voltage
	HG06828A Luminous flux: approx. 200lm Illumination time: approx. 1.5 hrs
	HG06828B Luminous flux: approx. 200lm Illumination time: approx. 4 hrs
	CE mark indicates conformity with relevant EU directives applicable for this product.

LED Lights / LED Light

Introduction

We congratulate you on the purchase of your new product. You have chosen a high quality product. The instructions for use are part of the product. They contain important information concerning safety, use and disposal. Before using the product, please familiarise yourself with all of the safety information and instructions for use. Only use the product as described and for the specified applications. If you pass the product on to anyone else, please ensure that you also pass on all the documentation with it.

Intended use
This product is intended for normal use. This product is only suitable for private use in dry indoor locations, e.g. in store room or basement. The product is not intended for commercial use or for use in other applications. For indoor use only!
■ Not suitable for household room illumination.

Description of parts

- LED light
- LED
- Switch (ON / OFF)
- Hook
- Magnet
- 1.5V \equiv AAA battery (HG06828A)
- 1.5V \equiv AA battery (HG06828B)
- Battery compartment
- Battery compartment cover
- Joint (HG06828B)
- Magnet base (HG06828B)

Technical data

Bulbs: 1 x LED, 3W (HG06828A) / 1 x LED, 3W (HG06828B) (The LEDs cannot be replaced.)
HG06828A: 3 x 1.5V \equiv AAA (included)
HG06828B: 3 x 1.5V \equiv AA (included)
HG06828A: approx. 1.5 hr
HG06828B: approx. 4 hr

GB/CY

Includes
2 LED Lights (HG06828A)
1 LED Light (HG06828B)
6 Batteries 1.5V \equiv type AAA (HG06828A)
3 Batteries 1.5V \equiv type AA (HG06828B)
1 Instructions for use

General safety instructions

PLEASE KEEP THE INSTRUCTIONS IN A SAFE PLACE! IF PASSING THIS PRODUCT ON TO A THIRD PARTY ALSO INCLUDE ALL DOCUMENTS.

WARNING! DANGER OF DEATH AND ACCIDENTS FOR TODDLERS AND CHILDREN!
Never leave children unsupervised with the packaging material. The packaging material represents a danger of suffocation. Children frequently underestimate the dangers. Always keep children away from the packaging material. This product is not a toy.

This product can be used by children aged from 8 years and above and persons with reduced physical, sensory or mental capabilities or lack of experience and knowledge if they have been given supervision or instruction concerning use of the product in a safe way and understand the hazards involved. Children shall not play with the product. Cleaning and

GB/CY

user maintenance shall not be made by children without supervision.
CAUTION! RISK OF INJURY! Please do not use this product if you find that it is damaged in any way.
■ Check whether all of the parts are correctly fitted. If the product is not correctly assembled there is a danger of injury.
■ Keep the product away from humidity.
■ Do not subject the product to any extreme temperatures or severe mechanical stress. Otherwise this may result in deformation of the product.
■ Do not look directly into the LEDs.
■ The product is only intended for use indoors, in dry and enclosed areas.
■ The LEDs are not replaceable.
■ If the LEDs fail at the end of their lives, the entire product must be replaced.

Safety instructions for batteries / rechargeable batteries

DANGER TO LIFE! Keep batteries / rechargeable batteries out of reach of children. If accidentally swallowed seek immediate medical attention.
■ Swallowing may lead to burns, perforation of soft tissue, and death. Severe burns can occur within 2 hours of ingestion.

GB/CY

DANGER OF EXPLOSION!
Never recharge non-rechargeable batteries. Do not short-circuit batteries / rechargeable batteries and / or open them. Overheating, fire or bursting can be the result.
■ Never throw batteries / rechargeable batteries into fire or water.
■ Do not exert mechanical loads to batteries / rechargeable batteries.

Risk of leakage of batteries / rechargeable batteries

Avoid extreme environmental conditions and temperatures, which could affect batteries / rechargeable batteries, e.g. radiators / direct sunlight.
■ If batteries / rechargeable batteries have leaked, avoid contact with skin, eyes and mucous membranes with the chemicals! Flush immediately the affected areas with fresh water and seek medical attention!
■ **WEAR PROTECTIVE GLOVES!**
Leaked or damaged batteries / rechargeable batteries can cause burns on contact with the skin. Wear suitable protective gloves at all times if such an event occurs.
■ In the event of a leakage of batteries / rechargeable batteries, immediately remove them from the product to prevent damage.

GB/CY

■ Only use the same type of batteries / rechargeable batteries. Do not mix used and new batteries / rechargeable batteries.
■ Remove batteries / rechargeable batteries if the product will not be used for a longer period.

Risk of damage of the product

■ Only use the specified type of battery / rechargeable battery!
■ Insert batteries / rechargeable batteries according to polarity marks (+) and (-) on the battery / rechargeable battery and the product.
■ Use a dry lint-free cloth or cotton swabs to clean the contacts on the battery / rechargeable battery and in the battery compartment before inserting!
■ Remove exhausted batteries / rechargeable batteries from the product immediately.

Before use

Note: Remove all packaging materials from the product.

Bringing into use Inserting / replacing the batteries

Note: Switch the product off before you insert or remove the batteries.

For HG06828A only:
■ Turn the battery compartment cover [8] anti-clockwise and take it off from the battery compartment [7] (see Fig. B).
■ Insert the (new) batteries into the battery compartment [7].

Note: Make sure you fit the batteries the right way round (polarity). The correct polarity is shown inside the battery compartment.
■ Put the battery compartment cover [8] back at a correct place on the battery compartment [7] and turn it clockwise to tighten it. When closing, pay attention to the markings on the housing (see Fig. C).
■ Use the joint [9] to fit the product up to 180 degree on the base (see Fig. I/3).

For HG06828B only:

■ Open the battery compartment [7] by removing the battery compartment cover [8] (see Fig. F).
■ Insert three 1.5V AA batteries [4] into the battery compartment [7]. Ensure correct polarity. This is indicated in the battery compartment [7]. This is indicated in the battery compartment [7].
■ Close the battery compartment [7] by placing the battery compartment cover [8] on top of it and clicking it into place (see Fig. G).

Switching ON / OFF

■ Press the ON / OFF button [3] to switch the product on.
■ Press the ON / OFF button [3] again to switch the product off.

Fixing the product
The product can be used in 2 ways without having to hold it in your hand (Make sure sensitive surfaces was protected):
■ Hold the magnet [10] against a metallic magnetic surface. The product remains in this position.
■ Fold out the hook [4] to suspend the product from a suitable suspension point. Make sure beforehand that the suspension point is suitable for the weight of the product including batteries (approx. 90g (HG06828A) / approx. 220g (HG06828B)). The hook [4] can be turned through 360 degree (see Fig. D).

For HG06828A only:

■ Hold the magnet [10] against a metallic magnetic surface. The product remains in this position.
■ Fold out the hook [4] to suspend the product from a suitable suspension point. Make sure beforehand that the suspension point is suitable for the weight of the product including batteries (approx. 90g (HG06828A) / approx. 220g (HG06828B)). The hook [4] can be turned through 360 degree (see Fig. D).

For HG06828B only:

The product may be secured with the hook [4] or by securing it to a flat, ferromagnetic surface using the magnetic base [10] (see Fig. H). Make sure beforehand that the suspension point is suitable for the weight of the product including batteries (approx. 90g (HG06828A) / approx. 220g (HG06828B)).
■ Use the joint [9] to fit the product up to 180 degree on the base (see Fig. I/3).

CAUTION! Please note the position of your hands whilst turning the magnetic base

[10] to prevent pinching your fingers (see Fig. I/1, I/2, I/4).

Cleaning and care

■ Use a dry cloth to clean the product - never use petrol, solvents or cleaners that attack plastic.
■ Do not clean the product with water or other liquids.

Disposal

The packaging is made entirely of recyclable materials, which you may dispose of at local recycling facilities.

Observe the marking of the packaging materials for waste separation, which are marked with abbreviations (a) and numbers (b) with following meaning: 1-7: plastics / 20-22: paper and cardboard / 80-98: composite materials.

The product and packaging materials are recyclable, dispose of it separately for better waste treatment. The Triman logo is valid in France only.

Contact your local refuse disposal authority for more details of how to dispose of your worn-out product.

To help protect the environment, please dispose of the product properly when it has reached the end of its useful life and not in the household waste. Information on collection points and their opening hours can be obtained from your local authority.

Faulty or used batteries / rechargeable batteries must be recycled in accordance with Directive 2006/66/EC and its amendments. Please return the batteries / rechargeable batteries and / or the product to the available collection points.

Environmental damage through incorrect disposal of the batteries / rechargeable batteries!
Batteries / rechargeable batteries may not be disposed of with the usual domestic waste. They may contain toxic heavy metals and are subject to hazardous waste treatment rules and regulations. The chemical symbols for heavy metals are as follows: Cd = cadmium, Hg = mercury, Pb = lead. That is why you should dispose of used batteries / rechargeable batteries at a local collection point.

Warranty

The product has been manufactured to strict quality guidelines and meticulously examined before delivery. In the event of product defects you have legal rights against the retailer of this product. Your legal rights are not limited in any way by our warranty detailed below.

The warranty for this product is 3 years from the date of purchase. The warranty period begins on the date of purchase. Please keep the original sales receipt in a safe location. This document is required as your proof of purchase.

Should this product show any fault in materials or manufacture within 3 years from the date of purchase, we will repair or replace it - at our choice - free of charge to you. This warranty becomes void if the product has been damaged, or used or maintained improperly.

The warranty applies to defects in material or manufacture. This warranty does not cover product parts subject to normal wear, thus possibly considered consumables (e.g. batteries) or for damage to fragile parts, e.g. switches, rechargeable batteries or glass parts.

Warranty claim procedure

To ensure quick processing of your case, please observe the following instructions:

Please have the fill receipt and the item number (IAN 373874_2104) available as proof of purchase. You will find the item number on the rating plate, an engraving on the front page of the instructions for use (bottom left), or as a sticker on the rear or bottom of the product.
If functional or other defects occur, please contact the service department listed either by telephone or by e-mail.
You can return a defective product to us free of charge to the service address that will be provided to you. Ensure that you enclose the proof of purchase (fill receipt) and information about what the defect is and when it occurred.

Service

Service Great Britain
Tel.: 08000569216
E-Mail: owim@idli.co.uk
Service Cyprus
Tel.: 8009 4211
E-Mail: owim@idli.com.cy

Serbian mark of conformity

Legenda korišćenih piktograma	
	Istosmerni struja / istosmerni napon
	HG06828A Svetlosni tok: cca. 200lm Trajanje svetla: cca. 1,5h
	HG06828B Svetlosni tok: cca. 200lm Trajanje svetla: cca. 4h
	Oznaka CE označava usaglašenost s relevantnim direktivama EU koje važe za ovaj proizvod.

LED svetiljke / LED radna lampa

Uvod

Čestitamo vam na kupovini vašeg novog proizvoda. Tako ste se odlučili za visokokvalitetan proizvod. Uputstvo za upotrebu je deo ovog proizvoda. Sadržaj važna bezbednosna uputstva, uputstva za upotrebu i odlaganje. Pre korišćenja proizvoda upoznaćete se sa svim uputstvima sa oznakama i bezbednosti. Koristite proizvod samo onako kako je opisano i za navedena oblasni primene. Predajte sve dokumente prilikom isporuke proizvoda trećem licu.

Namenska upotreba

Ovaj proizvod je namenjen za normalnu upotrebu. Ovaj proizvod je namenjen samo za privatnu upotrebu u zatvorenim prostorima, npr. u magacinu ili hodniku. Proizvod nije namenjen za komercijalnu upotrebu ili drugu područja primene. Samo za privatnu upotrebu.

Opis delova

- LED radno svetlo
- LED
- Taster za UKL / ISKL (ON / OFF)
- Kuka
- Magnet
- Baterija, 1,5V \equiv AAA (HG06828A)
- 3 baterije 1,5V \equiv AA (HG06828B)
- Odeljak za baterije
- Poklopac odeljka za baterije
- Okretni zglobovi (HG06828B)
- Magnetna noga (HG06828B)

Tehnički podaci

Sijalice: 1 x LED, 3W (HG06828A) / 1 x LED, 3W (HG06828B)
LED diode se ne mogu zameniti.
Baterije: HG06828A: 3 x 1,5V \equiv AA (uključeno) / HG06828B: 3 x 1,5V \equiv AAA (uključeno)
Sve baterije su uključene u obimu isporuke.

Servis

Servis Srbija
Tel.: 0800190639
E-Mail: owim@idli.rs
Srpska oznaka usaglašenosti

RS

lidi i proizvođaču nisu u mogućnosti da garantuju bezbednjavanje servisiranja i dostupnost rezervnih delova nakon isteka garantnog perioda / perioda saobraznosti. Ukoliko za tim budete zainteresovani, molimo vas da kontaktirate službu za pomoć telefonom ili e-mailom. Neispravan proizvod možete vratiti besplatno na adresu servisa koja ste dobili. Uverite se da ste priložili dokaz o kupovini (dok je ne dobio) i informacije o tome šta je kvar i kada se to dogodilo.

Kako izjaviti reklamaciju?

Molimo vas:
- da pozovete korisnički servis: 0800 190639
- pošaljete e-mail na: owim@idli.rs
- poslati najbližu IDli prodavnicu.
Da biste osigurali brzo rešenje problema, molimo da izjavite fiskalni račun i date ga na vid prilikom izjavljivanja reklamacije.

Garancija / Garantni list

Poslovni, Ovim putem vas upoznajemo sa Vašim pravima i obavezama koje proističu iz Zakona o zaštiti potrošača, a u pogledu ostvarivanja prava iz garancije.

Ova garancija ni na koji način ne uliči, niti isključuje odgovornost proizvođača i sklada za vašim Zakonom a zaštiti potrošača po osnovu zakonske odgovornosti prodavca za nesobraznost robe ugovoru koja traje 2 godine od dana kada je roba predata kupcu.

Ukupan rok garancije je 3 godine. Garantni rok počinje dan vađenja datuma kupovine proizvoda, odnosno od prijema istog iz strane kupca, a što se dokazuje fiskalnim računom.

Garancija važi na teritoriji Republike Srbije.

Kupac može da izjavi reklamaciju usmeno u nekom od prodajnih objekata IDli Srbija KD, odnosno telefonom, pisanim putem ili elektronskim putem na kontakte kompanije IDli Srbija KD, uz dostavu računa na uvid.

U cilju ispravnog funkcionisanja proizvod se koristi u skladu sa njegovom namenom i Uputstvom za upotrebu.

Davalac garancije ovom izjavom preuzima obavez da kupcima svojim proizvoda, a pod uslovima definisanim u ovoj izjavi, obezbedi:

- besplatno otklanjanje kvarova u garantnom roku, koji bi nastali kod uobičajene upotrebe ili zbog greške u proizvodnji i materijalu, ili zamenu opreme, u garantnom roku predviđenom ovom garancijom izjavom, u slučaju da opravka nije moguća, ili
- ako otklanjanje kvara nije moguće, kupac ima pravo da zahteva od prodavca povrat novca.

Ukupan rok garancije je 3 godine. Garantni rok počinje dan vađenja datuma kupovine proizvoda, odnosno od prijema istog iz strane kupca, a što se dokazuje fiskalnim računom.

Garancija važi na teritoriji Republike Srbije.

Kupac može da izjavi reklamaciju usmeno u nekom od prodajnih objekata IDli Srbija KD, odnosno telefonom, pisanim putem ili elektronskim putem na kontakte kompanije IDli Srbija KD, uz dostavu računa na uvid.

U cilju ispravnog funkcionisanja proizvod se koristi u skladu sa njegovom namenom i Uputstvom za upotrebu.

naodržim ili ako su poučeni i vezi bezbedne upotrebe proizvoda i posledica koje iz toga proizilaze. Deca ne smeju da se igraju sa ovim proizvodima. Čišćenje i korisničko održavanje proizvoda može da se izvodi deca bez nadzora.

PAŽNJA! OPASNOST OD POVRJEDE!

Nikada ne koristite proizvod ako uvidite bilo kakva oštećenja.
■ Kontrolisajte da li su svi delovi pravilno instalirani. Kod nepravilne instalacije postoji opasnost od povrede.
■ Proizvod držite daleko od vlage.
■ Ne izlažite proizvod ekstremnim temperaturama ili jakim magnetnim poljima. U suprotnom, može doći do deformacije proizvoda.
■ Ne gledajte direktno u LED diode.
■ Proizvod je namenjen isključivo za unutrašnju upotrebu, u svim i zatvorenim prostorijama.
■ LED diode nisu zamenjive.
■ Ako LED di

Ако в края на експлоатационния си живот съхранявате са неизправни, целият продукт следва да се поемени.

Указания за безопасност при работа с батерии / акумулаторни батерии

- ОПАСНОСТ ЗА ЖИВОТА!** Дръжте батериите /акумулаторните батерии извън обсега от деца. В случай на поглъщане незабавно потърсете лекар!
- Поплаването може да доведе до изгаряния, перфорации на кожата и синект. В рамките на 2 часа след поглъщането могат да възникнат тежки изгаряния.
- ОПАСНОСТ ОТ ЕКСПЛОЗИИ!** Никога не зареждайте повторно батерии за еднократна употреба. Не сваляйте батериите /акумулаторните батерии навън в / или не ги сваляйте.
- Важно е да доведете до прекъсване, опасност от пожар или прърване.
- Никога не хвъряйте батериите /акумулаторните батерии в огън или вода.
- Не излагайте батериите /акумулаторните батерии на механично натоварване.

Риск от изтичане на батерии /акумулаторни батерии

- Избягвайте екстремни условия и температури, които могат да повлияят на батериите/

BG

състо от дефекти и кога е възникнал. За да се избегнат проблеми с произведени и допълнителни разходи, задължително е посочвателе само адреса, който Ви е посочен. Осигурете изправността да не е като експерт това или като друг специализиран човек и / или не ги сваляйте. Всички принадлежности, доставени при покупката, и осигурете достатъчно сигурна транспортна опаковка.

- Ремонтен сервиз / извънградно обслужване**

Ремонти извън гаранционна може да възникне на клоня на нашия сервиз срещу заплащане. Той с удоволствие ще Ви направи предварителна kalkulация. Можем да обработваме само уреди, които са достатъчно опаковани и изпратени с платени транспортни разходи.
Внимание! Изпратете Вашия уред на клоня на нашия сервиз почтен и с указание за дефекта. Уредите, изпратени с неплатени транспортни разходи - с наложен платеж, като експрес или друг специален товар - не се приемат. Ние ще извършим безплатно изхвърлянето на изпратените от Вас дефектни уреди.

- Сервино обслужване България**

Тел.: 00800 1184975
E-mail: owim@lidl.bg
IAN 373874_2104

- Вносители**

Моя, обрънете внимание, че следващият адрес не е адрес на фирмата.
Първо се свържете с регистроренния сервизен център.

- ОВИМ GmbH & Co.KG**

Шербинген 1
74147 Некерулм
GERMANY

- Съвет**

* Чл. 112. (1) При несъответствие на потребителската стока с договора за продажба потребителят има право да правна рекламация, като поисква от продавача от продажбата в съответствие с договора за продажба. В този случай потребителят може да избере между възможностите на ремонт на стоката или замяната ѝ с нова, освен ако това е нецелесъобразно или изборът на него не може да бъде направен в сравнение с другия.

- (2) Своя стока, че дават право за обезщетение на потребителя в нецелесъобразно, ако неговото използване налага разходи на продавача, които в сравнение с другия начин на обезщетение са нецелесъобразни, като се вземат предвид:

- 1. степеността на потребителската стока, ако нямаме липса на несъответствие;
- 2. значимостта на несъответствието;
- 3. възможността да се правят на хвърлянето други на чин на обезщетение, който не е свързан със значителни неудобства за него.

1. степеността на потребителската стока, ако нямаме липса на несъответствие;

BG

BG

BG

Кίνδυνος διαρροής μπαταριών / επαναφορτιζόμενων μπαταριών

- Αποφύγετε τις ακραίες συνθήκες και θερμοκρασίες, που ενδέχεται να επηρεάσουν μπαταρίες / επαναφορτιζόμενες μπαταρίες, π.χ. θερμοκρασία άμεσης /άμεσης ή απροσδόκητης /επαναφορτιζόμενες μπαταρίες, αποφεύγετε την επαφή χημικών με το δέρμα, τα μάτια και τις βλεννογόνους. Ξαπλώνετε το όπιο στο δέρμα. Για αυτό το λόγο φοράτε σε τίποτα περίπτωση κατάλληλη προστατευτικά γάντια.

- Στην περίπτωση μιας διαρροής της μπαταρίας / επαναφορτιζόμενων μπαταριών απομακρύνετε τους από το προϊόν, προς απόφυγή ζημιών.

- Χρησιμοποιείτε μπαταρίες / επαναφορτιζόμενες μπαταρίες μόνο του ίδιου τύπου. Μην χρησιμοποιείτε παλιές μπαταρίες / επαναφορτιζόμενες μπαταρίες μαζί με καινούριες!

- Αφαιρείτε τις μπαταρίες / επαναφορτιζόμενες μπαταρίες από την τροφοδοσία για μεγάλο χρονικό διάστημα.

GR/CY

GR/CY

- Bestimmungsgemäße Verwendung**

Dieses Produkt ist für den normalen Gebrauch bestimmt. Dieses Produkt ist nur für den privaten Gebrauch in trockenen Innenräumen geeignet, z. B. im Lagerraum oder Keller. Das Produkt ist nicht für den ständigen Einsatz und daher als Verschleißstatzbestimm bestimmt. Nur zur Verwendung im Innenbereich!

- Dieses Produkt ist nicht zur Raumbelichtung im Haushalt geeignet.

- Teilbeschreibung**

- LED Leuchte
- LED
- Ein-/AUS-Taste (ON/ OFF)
- Haken
- Magnet
- Batterie, 1,5V⚡, AAA (HG06828A)
- Batterie, 1,5V⚡, AA (HG06828B)
- Batteriefachdeckel
- Drehhebel (HG06828B)
- Magnethülse (HG06828B)

- Technische Daten**

- Leuchtmittel: 1 x LED, 3 W (HG06828A) / 1 x LED, 3 W (HG06828B)

(Die LEDs können nicht ausgetauscht werden.)

Die Garantieleistung gilt für Material- oder Fabrikationsfehler. Diese Garantie erstreckt sich nicht auf Produktfehler, die normaler Abnutzung ausgesetzt sind (z. B. Batterien) und daher als Verschleißteile angesehen werden können oder Beschädigungen an zerbrechlichen Teilen, z. B. Schalter, Akkus oder die aus Glas gefertigt sind.

Die Artikelnummer entnehmen Sie bitte dem Typenschild, einer Gravis, auf dem Teilblatt ihrer Bedienungsanleitung (unten links) oder als Aufkleber auf der Rück- oder Unterseite des Produkts. Sollten Funktionsfehler oder sonstige Mängel auftreten, kontaktieren Sie zunächst die nachfolgend benannte Serviceabteilung telefonisch oder per E-Mail.

Ein als defekt erfasstes Produkt können Sie dann unter Beifügung des Kaufbelegs (Kassenbon) und der Angabe, worin der Mangel besteht und wann er aufgetreten ist, für Sie portofrei an die Ihnen mitgeteilte Service-Anschrift übersenden.

DE/AT/CH

акумулаторните батерии, напр. отоплителни тена /прака сълвечна светлина.

- Ако батериите /акумулаторните батерии са изтекли, избягайте контакт на химикали с кожата, очите и лигавиците! Веднага изплакнете засегнатите места с чиста вода и потърсете лекар!

- НΟΣИТЕ ПРЕДПАЗНИ РЪКАВИЦЕ!** Изтеклите или повредените батерии /акумулаторни батерии могат да причинят изгаряния при контакт с кожата. Затова в случай на повреда подходящи предпазни ръкавици.
- В случай на изтичане на батерии / акумулаторната батерия веднага в извадете от продукта, за да се предотвратят повреди.
- Използвайте само батерии /акумулаторни батерии от един и същ тип. Не смесвайте стари и нови батерии /акумулаторни батерии!
- Използвайте батериите /акумулаторните батерии от продукта, ако той няма да се използва по-дълго време.

Риск от повреда на продукта

- Използвайте само посочения тип батерии /акумулаторни батерии!
- В случай на изтичане на батерии / акумулаторната батерия веднага в извадете от продукта, за да се предотвратят повреди.
- Използвайте само батерии /акумулаторни батерии от един и същ тип. Не смесвайте стари и нови батерии /акумулаторни батерии!
- Използвайте батериите /акумулаторните батерии от продукта, ако той няма да се използва по-дълго време.

Риск от изтичане на батерии /акумулаторни батерии

- Избягвайте екстремни условия и температури, които могат да повлияят на батериите/

BG

- Сервино обслужване България**

Тел.: 00800 1184975
E-mail: owim@lidl.bg
IAN 373874_2104

- Вносители**

Моя, обрънете внимание, че следващият адрес не е адрес на фирмата.
Първо се свържете с регистроренния сервизен център.

- ОВИМ GmbH & Co.KG**

Шербинген 1
74147 Некерулм
GERMANY

- Съвет**

* Чл. 112. (1) При несъответствие на потребителската стока с договора за продажба потребителят има право да правна рекламация, като поисква от продавача от продажбата в съответствие с договора за продажба. В този случай потребителят може да избере между възможностите на ремонт на стоката или замяната ѝ с нова, освен ако това е нецелесъобразно или изборът на него не може да бъде направен в сравнение с другия.

- (2) Своя стока, че дават право за обезщетение на потребителя в нецелесъобразно, ако неговото използване налага разходи на продавача, които в сравнение с другия начин на обезщетение са нецелесъобразни, като се вземат предвид:

- 1. степеността на потребителската стока, ако нямаме липса на несъответствие;
- 2. значимостта на несъответствието;
- 3. възможността да се правят на хвърлянето други на чин на обезщетение, който не е свързан със значителни неудобства за него.

BG

BG

BG

Κίνδυνος διαρροής μπαταριών / επαναφορτιζόμενων μπαταριών

- Αποφύγετε τις ακραίες συνθήκες και θερμοκρασίες, που ενδέχεται να επηρεάσουν μπαταρίες / επαναφορτιζόμενες μπαταρίες, π.χ. θερμοκρασία άμεσης /άμεσης ή απροσδόκητης /επαναφορτιζόμενες μπαταρίες, αποφεύγετε την επαφή χημικών με το δέρμα, τα μάτια και τις βλεννογόνους. Ξαπλώνετε το όπιο στο δέρμα. Για αυτό το λόγο φοράτε σε τίποτα περίπτωση κατάλληλη προστατευτικά γάντια.

- Στην περίπτωση μιας διαρροής της μπαταρίας / επαναφορτιζόμενων μπαταριών απομακρύνετε τους από το προϊόν, προς απόφυγή ζημιών.

- Χρησιμοποιείτε μπαταρίες / επαναφορτιζόμενες μπαταρίες μόνο του ίδιου τύπου. Μην χρησιμοποιείτε παλιές μπαταρίες / επαναφορτιζόμενες μπαταρίες μαζί με καινούριες!

- Αφαιρείτε τις μπαταρίες / επαναφορτιζόμενες μπαταρίες από την τροφοδοσία για μεγάλο χρονικό διάστημα.

GR/CY

GR/CY

Κίνδυνος ζημιάς του προϊόντος

- Χρησιμοποιείτε αποκλειστικά τον τύπο μπαταριών / επαναφορτιζόμενων μπαταριών που αναφέρεται!
- Εισάγετε τις μπαταρίες / επαναφορτιζόμενες μπαταρίες, αφαιρώντας ги την ελαστική πολυκαπτική (+) και (-) στην μπαταρία / επαναφορτιζόμενη μπαταρία και στο προϊόν.
- Καθαρίστε τις επαφές στην μπαταρία / επαναφορτιζόμενη μπαταρία και στην θήκη μπαταριών πριν την τοποθέτηση με ένα στεγνό πανοу без οφθαλμικών ή ένα μαλακό πανο!
- Απομακρύνετε οξείδες μπαταρίας / επαναφορτιζόμενες μπαταρίες οξείδες από το προϊόν.

- Πριν από τη θήση σε λειτουργία**

Υπόδηξη: Απομακρύνετε το συνολικό υλικό συσκευασίας από το προϊόν.

- Όθση σε λειτουργία**

- Τοποθέτηση / αντικατάσταση μπαταριών**

Υπόδηξη: Απεργολογήστε το προϊόν, πρώτου τοποθετήσετε / αντικαταστήσετε τις μπαταρίες. [8]

- Μόνο για μοντέλο HG06828A:**

- Στρέψτε το κάτω εγχειρίδιο μπαταριών [8] αριστερόχρονα και αφαιρέστε το από το εγχειρίδιο μπαταριών [7] [βλέπε Εκ. Β].

GR/CY

GR/CY

Bestimmungsgemäße Verwendung

Dieses Produkt ist für den normalen Gebrauch bestimmt. Dieses Produkt ist nur für den privaten Gebrauch in trockenen Innenräumen geeignet, z. B. im Lagerraum oder Keller. Das Produkt ist nicht für den ständigen Einsatz und daher als Verschleißstatzbestimm bestimmt. Nur zur Verwendung im Innenbereich!

- Dieses Produkt ist nicht zur Raumbelichtung im Haushalt geeignet.

- Teilbeschreibung**

- LED Leuchte
- LED
- Ein-/AUS-Taste (ON/ OFF)
- Haken
- Magnet
- Batterie, 1,5V⚡, AAA (HG06828A)
- Batterie, 1,5V⚡, AA (HG06828B)
- Batteriefachdeckel
- Drehhebel (HG06828B)
- Magnethülse (HG06828B)

- Technische Daten**

- Leuchtmittel: 1 x LED, 3 W (HG06828A) / 1 x LED, 3 W (HG06828B)

(Die LEDs können nicht ausgetauscht werden.)

Die Garantieleistung gilt für Material- oder Fabrikationsfehler. Diese Garantie erstreckt sich nicht auf Produktfehler, die normaler Abnutzung ausgesetzt sind (z. B. Batterien) und daher als Verschleißteile angesehen werden können oder Beschädigungen an zerbrechlichen Teilen, z. B. Schalter, Akkus oder die aus Glas gefertigt sind.

Die Artikelnummer entnehmen Sie bitte dem Typenschild, einer Gravis, auf dem Teilblatt ihrer Bedienungsanleitung (unten links) oder als Aufkleber auf der Rück- oder Unterseite des Produkts. Sollten Funktionsfehler oder sonstige Mängel auftreten, kontaktieren Sie zunächst die nachfolgend benannte Serviceabteilung telefonisch oder per E-Mail.

DE/AT/CH

DE/AT/CH

DE/AT/CH

DE/AT/CH

DE/AT/CH

DE/AT/CH

отделената за батериие със сука хвърля, която не остава въвлякна, или с клечка за усти!

- Незабавно отстранявайте от продукта изтеклите батерии / акумулаторната батерия.

- Преди пускане в действие**

Указания: Отстранете напълно опаковката на материал от продукта.

- Пуск**

- Поставяне / смяна на батериите**

Забележка: Изключете продукта преди да поставите / смените батериите. [6]

- Съвет**

- Задържаее капачката на място за батериие [8] в пакета, обрано на часовникова стрелка, и го сваляете от мястото за батериие [7] (вжк. фиг. В).
- Поставете [новите] батерии в мястото за батериие [7].

Забележка: Преди това винаемайте за правилното разположение на полюсите. То е показано в мястото за батериие.

- Поставете отново капачката [8] върху отделената за батериие [7] и я завийте по

BG

BG

BG

BG

BG

BG

BG

BG

BG

BG

BG

BG

BG

BG

BG

BG

BG

BG

BG

BG

BG

BG

BG

BG

BG

BG

BG

BG

BG

BG

BG

BG

BG

BG

BG

BG

BG

BG

BG

BG

BG

BG

BG

BG

BG

BG

BG

BG

BG

BG

BG

BG

часовникова стрелка. При затвореното събдавателно маркировката върху кръглиця (вжк. фиг. С).

- Съвет**

- Отворете отделената за батериие [7] като отстраните капачката [8] на отделеното (вжк. фиг. F).

- Поставете три батерии [6] тип AA, 1,5V в отделеното [7]. При това събдавателно правилното полярност. Те е показано в отделеното за батериие [7].

- Затворете отделената за батериие [7], като отстраните капачката [8] и я фиксираете (вжк. фиг. С).

- Включване / Изключване

- Наистинете бутон ВКЛ./ИЗКЛ. [3] за да включите продукта.

- Наистинете бутон ВКЛ./ИЗКЛ. [3] за да изключите продукта.

- Инсталиране на продукта**

Може да инсталира продукт по два различни начина [Уверете се, че чувствителните повърхности са защитени:].

- Съвет**

- Задържае мантия [3] срещу метална, магнитна повърхност. Преди да поставите в това положение.

- Почистване и поддръжка**

- За почистване на продукта използвайте сука хвърля и в никаква случай бензин, разтворители или почистващи препарати, които развалят пластмаси.