

# /// PARKSIDE®



## SULANKSTOMOS KOPĖČIOS, 2-IEJŲ PAKOPŲ

WWS-KLT2-H01

**LT**  
**SULANKSTOMOS  
KOPĖČIOS, 2-IEJŲ PAKOPŲ**  
Originalios naudojimo instrukcijos

IAN 478307\_2410

LT



## Turinys

<b>1. Įvadas</b> .....	<b>04</b>
Naudojami simboliai .....	<b>04</b>
<b>2. Techniniai duomenys</b> .....	<b>04</b>
<b>3. Sauga</b> .....	<b>05</b>
Naudojimas pagal paskirtį.....	<b>05</b>
Saugos nurodymai.....	<b>05</b>
Įspėjimas, elektros pavojus.....	<b>06</b>
<b>4. Remontas, techninė priežiūra ir sandėliavimas</b> .....	<b>06</b>
<b>5. Šalinimas</b> .....	<b>07</b>
<b>6. Garantija</b> .....	<b>07</b>
<b>7. Klientų aptarnavimo tarnyba</b> .....	<b>08</b>

## 1. Įvadas

Sveikiname įsigijus naują gaminį. Jūs pasirinkote aukštos kokybės gaminį. Prieš imdamiesi naudoti susipažinkite su gaminiu. Šiuo tikslu atidžiai perskaitykite šią naudojimo instrukciją ir saugos nurodymus. Gaminį naudokite tik taip, kaip aprašyta, ir pagal nurodytą paskirtį. Šią instrukciją laikykite saugioje vietoje. Perleisdami gaminį kitiems asmenims, perduokite ir visus dokumentus.

### Naudojami simboliai

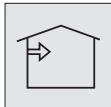
Šioje naudojimo instrukcijoje, ant gaminio arba ant pakuotės naudojami toliau nurodyti simboliai ir signaliniai žodžiai.



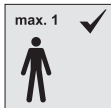
Įspėjimas, pavojus nukristi nuo laiptelio



Vadovaukitės instrukcijomis



Naudokite tik patalpose.



Maksimalus naudotojų skaičius



Maksimali apkrova



Prieš naudojant kopėčias, jas visiškai išskleiskite



Venkite pasvirimo į šoną.



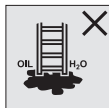
Nenaudokite kopėčių ant nelygaus ar nestabilaus paviršiaus.



Pristatytas kopėčias patikrinkite. Prieš kiekvieną naudojimą apžiūrėkite, ar kopėčios nepažeistos ir ar jas saugu naudoti. Nenaudokite pažeistų kopėčių.



Nuo kopėčių negalima žengti šonu ant kito paviršiaus.



Nestatykite kopėčių ant nešvaraus paviršiaus.

## 2. Techniniai duomenys

Matmenys (išskleistoje padėtyje)	470 x 448 x 587 mm
Apkrova	didž. 150 kg

### 3. Sauga

#### Naudojimas pagal paskirtį

Šis gaminys skirtas tik privatiems naudotojams, užsiimantiems toliau nurodytais darbais pagal savo pomėgius:

- kaip pagalbinė laipiojimo priemonė patalpose
- kaip stovėjimo vieta trumpalaikiai veiklai

Kitoks gaminio naudojimas ar modifikavimas laikomas naudojimu ne pagal paskirtį ir gali sukelti sužalojimų ir (arba) gaminio sugadinimą. Gamintojas nepriima atsakomybės už sužalojimus ar žalą, atsiradusią dėl naudojimo ne pagal paskirtį. Gaminys nėra skirtas komerciniam naudojimui.

#### Saugos nurodymai

**Prieš pradėdami naudoti pirmą kartą, atidžiai perskaitykite instrukciją ir saugokite ją tolesniam naudojimui!!**

- a) Gedimai, kurie gali kelti pavojų saugai, turi būti nedelsiant pašalinti.**
- b) Nelaimingų atsitikimų pavojus dėl netinkamo pastatymo.**
- c) Jei jūsų sveikata sutrikusi, neturėtumėte naudotis kopėčiomis arba turėtumėte jas naudoti ribotai.**
- d) Įsitikinkite, kad kopėčios yra tinkamos numatyta paskirčiai.**
- e) Stovėdami ant kopėčių jų nejudinkite.**

- f) Kopėčias naudokite tik su įdėtu fiksatoriumi.**
- g) Draudžiama lipti kopėčiomis ir nulipti nuo jų atbula.**
- h) Venkite darbų, kurie sukelia šoninę laiptų apkrovą, pvz., šoninio gręžimo per kietas medžiagas.**
- i) Naudodamiesi kopėčiomis neapsikraukite jokia sunkia ar nepatogia įranga.**
- j) Nelipkite kopėčiomis mėvėdami netinkamą avalynę.**
- k) Nenaudokite kopėčių, jei turite fizinių apribojimų. Tam tikros sveikatos būklės, vartojami vaistai, piktnaudžiavimas alkoholiu ar narkotikais gali kelti pavojų saugumui naudojantis kopėčiomis.**
- l) Nestovėkite ant kopėčių per ilgai be reguliarių pertraukų (gresia nuovargis).**
- m) Nenaudokite nešvarių kopėčių, pvz., skysti dažai, purvas, alyva ar sniegas.**
- n) Statydami kopėčias atkreipkite dėmesį į susidūrimo riziką, pvz., su pėsčiaisiais, transporto priemonėmis ar durimis. Jei įmanoma, darbo vietoje užrakinkite duris (bet ne avarinius išėjimus) ir langus.**

## **Įspėjimas, elektros pavojus**

**Įvertinkite visus pavojus, kuriuos kelia darbo vietoje esantys elektros įrenginiai, pvz., aukštos įtampos oro linijos ar kiti atviri elektros įrenginiai, ir nenaudokite kopėčių, jei yra elektros smūgio pavojus.**

- **Jei būtina atlikti darbus su įtampos veikiama įrenginiais, naudokite nelaidžias kopėčias.**
- **Nekeiskite kopėčių konstrukcijos.**
- **Kopėčios negali būti naudojamos atramai, nebent jos yra tam skirtos.**
- **Neviršykite didžiausios galimos 150 kg naudingosios apkrovos.**

## **4. Remontas, techninė priežiūra ir sandėliavimas**

Kopėčių remonto ir techninės priežiūros darbus gali atlikti kvalifikuotas asmuo, vadovaudamasis gamintojo instrukcijomis. PASTABA. Kompetentingas asmuo - tai asmuo, kuris turi žinių, reikalingų remonto ar techninės priežiūros darbams atlikti, pvz., išklauses gamintojo organizuotus mokymo kursus. Jei reikia, kreipkitės į gamintoją arba platintoją dėl dalių, pvz., kojelių, remonto ir keitimo. Kopėčios turi būti laikomos pagal gamintojo nurodymus. Iš termoplastiko, termoreaktyvaus plastiko ir armuoto plastiko pagamintas kopėčias, arba kuriose yra šių medžiagų, reikia laikyti atokiau nuo tiesioginių saulės spindulių.

- Gaminį valykite sausa, nespūduojančia šluoste.
- Niekada nenaudokite korozinių ar agresyvių valymo priemonių, nes jos gali pažeisti gaminį.

Reikėtų reguliariai tikrinti šiuos kriterijus:

- Patikrinkite, ar statramsčiai nėra sulenkti, sulankstyti, susukti, įlenkti, įskilę, įtrūkę, surūdiję ar supuvę;
- Patikrinkite, ar statramsčiai nepažeisti kitų dalių tvirtinimo vietose;
- Patikrinkite, ar netrūksta tvirtinimo detalių (paprastai kniedžių, varžtų ar sriegių), ar jos nėra atsilaisvinusios arba pažeistos;
- Patikrinkite, ar netrūksta visų pakopų ir (arba) laiptelių, ar jie nėra atsilaisvinę, stipriai susidėvėję, surūdiję arba pažeisti;
- Patikrinkite, ar nėra pažeistų, atsilaisvusių ar surūdijusių priekinių ir galinių jungčių;
- Patikrinkite, ar platforma išlieka horizontali, ar netrūksta sutvirtinimo statramsčių ir kampinių jungčių, ar jie nėra sulenkti, atsilaisvinę, surūdiję ar pažeisti;
- Patikrinkite, ar netrūksta guminių kojelių ir (arba) galinių dangtelių, ar jie nėra atsilaisvinę, stipriai susidėvėję, surūdiję arba pažeisti;
- Patikrinkite, ar netrūksta pakopų kabliukų, ar jie nėra pažeisti, atsilaisvinę arba surūdiję ir ar juos galima tinkamai užkabinti ant pakopų.
- Patikrinkite, ar fiksatoriai (jei yra) nepažeisti, nesugadinti ir ar tinkamai veikia.
- Patikrinkite, ar netrūksta platformos dalių arba tvirtinimo detalių (jei yra) ir ar platforma nėra pažeista arba surūdijusi.

- Jei atlikus vieną iš pirmiau nurodytų patikrinimų, nustatomas bent vienas trūkumas, kopėčių naudoti NEGALIMA.
- Patikrinkite, ar kopėčios nėra suteptos (pvz., purvu, žemėmis, dažais, alyva ar tepalais);
- Nelaikykite kopėčių tokiose vietose, kur jas gali pažeisti transporto priemonės ar sunkūs daiktai;
- Kopėčios neturi kelti pavojaus suklupti ar būti kliūtimi.
- Laikykite saugioje vietoje, kad kopėčios nebūtų lengvai prieinamos nusikaltėliams.

## 5. Šalinimas



Pakuotę šalinkite išrūšiuodami medžiagas pagal tipą. Popierių ir kartoną atiduokite į makulatūrą, plėveles – į perdirbamų atliekų surinkimo punktą.

Nebetinkamus naudoti prietaisus atiduokite grąžinamajam perdirbimui į žaliavų surinkimo punktą. Nešalinkite kartu su buitinėmis atliekomis. Išsamesnės informacijos jums suteiks kompetentinga tarnyba. Pakuotę šalinkite atsižvelgdami į medžiagų rūšį ir laikydamiesi vietinių jūsų regione galiojančių teisės aktų.

## 6. Garantija

### Firmos „Walter Werkzeuge Salzburg GmbH“ garantija

Gerbiama vartotoja, gerbiamas vartotojau,

šiam prietaisui suteikiame 3 metų garantiją, kuri galioja nuo pirkimo datos. Jei gaminys turi trūkumų, jūs turite teisę pateikti teisės aktuose numatytus reikalavimus pardavėjui. Toliau aprašyta mūsų garantija neriboja jūsų teisės aktuose numatytų teisių.

### Garantijos sąlygos

Garantijos laikotarpis prasideda nuo pirkimo datos. Saugokite originalų kasos čekį. Tai yra pirkimą patvirtinantis dokumentas. Jei per trejus metus nuo šio gaminio pirkimo datos, atsiranda medžiagos ar gamybos defektų, mes savo pasirinkimu nemokamai suremontuojame arba pakeičiame gaminį. Kad būtų taikoma garantija, būtina per trejų metų laikotarpį pateikti patį prietaisą ir pirkimą patvirtinantį dokumentą (kasos čekį) bei trumpą aprašymą, koks tai defektas ir kada jis atsirado.

Jei defektui taikoma mūsų garantija, grąžinsime jums suremontuotą arba naują gaminį. Suremontavus arba pakeitus gaminį, neprasideda naujas garantinis laikotarpis.

### Garantijos trukmė ir teisės aktuose numatytos teisės dėl defektų

Teisės aktuose numatytos teisės dėl defektų neprailgina garantijos trukmės. Tai taip pat taikoma pakeistoms ir suremontuotoms dalims. Jei defektai buvo jau pirkimo momentu, apie juos privalote pranešti tik išpakavę gaminį. Remonto paslaugos pasibaigus garantijos laikui yra mokamos.

## Garantijos apimtis

Prietaisas pagamintas taikant griežtus kokybės reikalavimus ir prieš tiekiant kruopščiai patikrintas. Garantija taikoma medžiagų ir gamybos defektams. Garantija netaikoma dalims, kurios gali nusidėvėti ir todėl yra laikomos nusidėvinčiomis bei lūžtančių dalių, pavyzdžiui, jungiklių, baterijų arba iš stiklo pagamintų dalių, pažeidimams.

Ši garantija nustoja galioti, jei gaminys buvo pažeistas ir netinkamai naudojamas ar prižiūrimas. Kad gaminys būtų naudojamas tinkamai, būtina laikytis visų naudojimo instrukcijoje pateiktų nurodymų. Taip pat būtina laikytis visų naudojimo instrukcijoje pateiktų reikalavimų nenaudoti įrenginio netinkamai ir nesiimti instrukcijoje uždraustų veiksmų.

Gaminys skirtas naudoti tik privačiai ir netinkamas naudoti komerciškai. Garantija nustoja galioti, jei gaminys naudojamas netinkamai arba ne pagal paskirtį ir jei gaminį išardo ne mūsų patvirtinta aptarnavimo atstovybė.

## Garantijos vykdymas

Kad garantijos procedūra būtų vykdoma greitai, laikykitės šių reikalavimų:

- Visais atvejais pateikite kasos čekį ir gaminio numerį (pavyzdžiui, IAN 12345) gaminio įsigijimui patvirtinti.
- Gaminio numeris pateiktas tipo lentelėje, naudojimo instrukcijos tituliname lape (apačioje kairėje), lipduke gaminio nugarėlėje arba apačioje ir yra išgraviruotas ant gaminio.
- Atsiradus veikimo triktims ar kitiems defektams, iš pradžių **telefonu** ar **elektroniniu laišku** kreipkitės į nurodytą aptarnavimo padalinį.
- Jei nustatoma, kad yra gaminio defektas, gaminį pridėję pirkimą patvirtinančią dokumentą (kasos čekį)

ir nurodę defekto tipą bei laiką, kada jis atsirado, galite nemokamai nusiųsti jums nurodytu aptarnavimo padalinio adresu.

Interneto svetainėje [www.lidl-service.com](http://www.lidl-service.com) galite atsisiųsti šią naudojimo instrukciją bei kitus žinytus, gaminių vaizdo įrašus ir programinę įrangą.

## 7. Klientų aptarnavimo tarnyba



Teknihall Elektronik GmbH  
el. paštas: [service-lt@walteronline.com](mailto:service-lt@walteronline.com)  
tel.: 00 800 925 837 88  
**IAN 478307\_2410**

### Tiekėjas

Atkreipkite dėmesį, kad šis adresas nėra aptarnavimo padalinio adresas. Iš pradžių kreipkitės į prieš tai nurodytą aptarnavimo padalinį.

Walter Werkzeuge Salzburg GmbH  
Gewerbeparkstr. g. 9, 5081 Anif, Austrija

**Walter Werkzeuge Salzburg GmbH**

Gewerbeparkstr. 9  
5081 Anif, Österreich

V. 1.0

Redakcija:  
06/2024

IAN 478307\_2410