



DEMONTÁŽNÍ NÁSTROJ

WWS-DMW14-H01

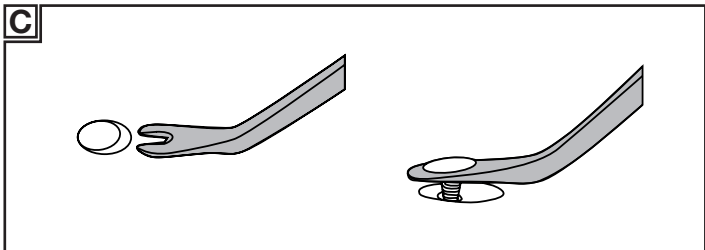
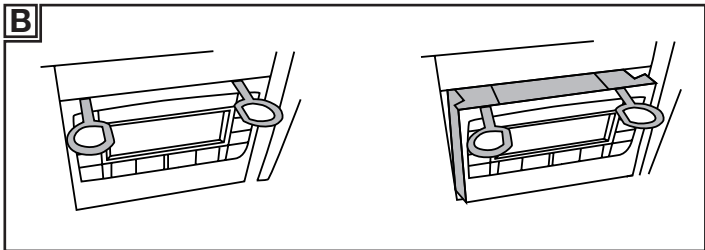
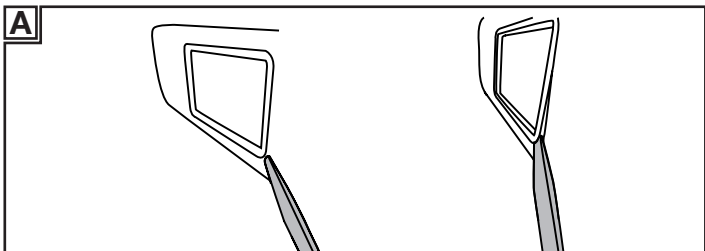
CZ

DEMONTÁŽNÍ NÁSTROJ

Pokyny k obsluze a bezpečnostní upozornění

IAN 482180_2404

CZ



1. Úvod

Srdečně blahopřejeme ke koupi Vašeho nového demontážního nástroje. Rozhodli jste se tím pro vysoce kvalitní výrobek. Návod k obsluze je součástí tohoto demontážního nástroje. Obsahuje důležité pokyny pro bezpečnost, použití a likvidaci. Před použitím demontážního nástroje se seznamte se všemi provozními a bezpečnostními pokyny. Demontážní nástroj používejte pouze podle popisu a pro stanovené oblasti použití. Při předání demontážního nástroje třetím osobám předejte i všechny podklady.

2. Použití v souladu s určením

Demontážní nástroje jsou určeny výhradně pro soukromé použití v oblasti hobby a kutilství pro následující účely:

- pro demontáž autorádií a dílů obložení a ozdobných dílů ve vozidle a na něm.

Demontážní nástroj smí být používán pouze v souladu s jeho určením. Každé další použití nad stanovený rámec je zakázané! Za škody nebo zranění jakéhokoliv druhu, způsobené užitím v rozporu s určením ručí uživatel/obsluha.

3. Rozsah dodávky

- 11x demontážní nástroj pro demontáž vnitřního obložení
- 2 x demontážní nástroj pro demontáž autorádií
- 1 x demontážní nástroj pro demontáž upevňovacích klipsů
- 1x úložná taška

4. Bezpečnostní upozornění

Demontážní nástroj uložte mimo dosah dětí.

5. Použití

Uvolnění (vnitřního) obložení (obr. A)

- Zvolte vhodný demontážní nástroj pro demontáž vnitřního obložení a vložte jej do mezery demontovaného obložení.
- Vytáhněte obložení páčením.

Vyjmutí autorádia (obr. B)

- Zasuňte demontážní nástroj pro demontáž autorádií do mezery rádiového zařízení, dokud nástroj pevně nezapadne.
- Chcete-li rádio vyjmout, zatáhněte opatrně za oba nástroje, až se rádio uvolní.

Demontáž upevňovacího klipsu (obr. C)

- Zatlačte demontážní nástroj pro demontáž upevňovacích klipsů do mezery upevňovacího klipsu.
- Upevňovací klips vytáhněte zapáčením.

6. Recyklace

Likvidace obalu



Obal zlikvidujte rozříděný. Vnitou lepenku a karton předejte do sběrný papíru, fólie do sběrný recyklovaných materiálů.

Likvidace produktu



Demontážní nářadí, které již nelze použít, odevzdejte ve sběrně recyklovaných materiálů. Nelikvidujte je s domovním odpadem. Další informace získáte u příslušného správního orgánu. Obaly likvidujte v souladu s typem materiálu a místními předpisy, platnými ve vaší oblasti.

7. Servis



E S L, a.s.

E-Mail: service-cz@walteronline.com

Tel.: 00420 777 650 854

IAN 482180_2404

Dodavatel

Vezměte prosím na vědomí, že následující adresa není adresa servisu. Nejprve kontaktuje výše uvedené servisní místo.

Walter Werkzeuge Salzburg GmbH

Gewerbeparkstr. 9, 5081 Anif, Rakousko

Walter Werkzeuge Salzburg GmbH

Gewerbeparkstr. 9
5081 Anif, Österreich

V. 1.0

Informacije posodobljene dne:
01/2025

IAN 482180_2404